

# **A SU IMAGEN**

**PASOS PARA EL  
CRECIMIENTO ESPIRITUAL**

Richard B. Ramsay

## PREFACIO

Algunos de los malentendidos más grandes entre los cristianos hoy en día están relacionados con el proceso del crecimiento espiritual, y con la obra del Espíritu Santo. Durante la historia de la Iglesia hubo períodos cuando el pueblo de Dios luchó para definir ciertas doctrinas importantes, como por ejemplo la trinidad, la lista de libros que pertenecen a la Biblia, y la justificación. Las discusiones actuales tienen que ver con la *santificación*.

Algunos enfatizan la responsabilidad humana, y otros enfatizan la obra de Dios. En este libro, queremos buscar una armonía entre los dos. Aunque sabemos que todo fruto de crecimiento viene del Señor, y que la salvación es totalmente por la fe, por la gracia de Dios, también creemos que el hombre tiene su responsabilidad. Es decir, el hombre debe usar los medios que Dios le ha dado para su propio desarrollo. La fe y la obediencia son inseparables.

El propósito de este libro de estudios bíblicos es guiar a los creyentes en el camino del crecimiento, y animarles a confiar en el Señor. Las lecciones enseñan cómo vivir la vida cristiana por fe, usando las herramientas apropiadas. Son más prácticas que doctrinales, aunque también incluyen los fundamentos bíblicos acerca de la santificación. (Para complementar este libro con más estudios doctrinales acerca de la salvación, se recomienda estudiar *¿Qué Tan Bueno Debo Ser?*) En este manual, Ud. estudiará pautas para tener un encuentro diario con Dios, para orar, para estudiar la Biblia, para compartir el evangelio, para descubrir sus dones, y para descubrir la voluntad de Dios en su vida.

¡Que Dios le bendiga abundantemente al estudiar Su Palabra y ponerla en práctica!

Quiero dar las gracias a los hermanos de las iglesias de Santiago de Chile, especialmente las iglesias *Gracia y Paz* y *Cristo Rey* por su ayuda en la preparación de estas lecciones. Fueron los primeros que estudiaron las lecciones y me dieron sus sugerencias para futuras versiones. También quiero agradecer a mi esposa, María Angélica, por su ayuda en la redacción.

Richard B. Ramsay, Viña del Mar, Chile

ex libris eltropical

# CONTENIDO

## SECCIÓN 1: USTED ES UNA NUEVA PERSONA

1. Su Nuevo Poder
2. Su Nuevo Propósito

## SECCIÓN 2: USTED PUEDE CRECER

(Los Medios de la Gracia)  
(Para Ser Como Cristo en Su *Carácter*)

3. Las Herramientas del Crecimiento
4. El Encuentro Diario con Dios
5. ¿Cómo Puedo Aprender a Orar?
6. ¿Cómo Puedo Estudiar la Biblia por Mí Mismo?
7. ¿Qué Significan los Sacramentos?
8. ¿Cómo Puedo Saber la Voluntad de Dios?
9. ¿Cómo Puedo Ser Lleno del Espíritu Santo?

## SECCIÓN TRES: USTED PUEDE AYUDAR A OTROS

(Para Ser Como Cristo en Su *Ministerio*)

10. El Ministerio de Cada Creyente
11. ¿Cuáles Son Mis Dones?
12. ¿Por Qué Voy a la Iglesia?
13. La Oración; Nuestra Arma Secreta
14. El Servicio y el Impacto Social del Evangelio
15. ¿Cómo Podemos Animarnos los Unos a los Otros?
16. ¿Cómo Puedo Enseñar a Otros?
17. ¿Cómo Puedo Compartir Mi Fe?
18. Repaso

## COMPROBACIÓN; RESPUESTAS DE LOS REPASOS

**SECCIÓN**

**1**

**USTED ES UNA NUEVA  
PERSONA**

# INTRODUCCIÓN

Si Ud. confía sinceramente en Jesucristo como su Señor y Salvador, Ud. ha nacido de nuevo y tiene una nueva identidad.

## **LEA JUAN 3:3-6**

¿Qué tiene que suceder a una persona para entrar en el Reino de Dios?

Cuando Ud. nació de nuevo, el Señor le dio un nuevo corazón y Ud. creyó en Él. Ud. recibió Su perdón y entregó su vida a Él. Esto fue un **nuevo comienzo**.

## **LEA 2 CORINTIOS 5:17**

¿Cómo se describe al creyente en este versículo?

Esto no significa que haya cambiado cada aspecto de su persona. Todavía tiene la misma apariencia física, por ejemplo. (Cuando vuelva Jesús, Ud. también tendrá un nuevo cuerpo, pero no todavía.) Sin embargo, hay un cambio espiritual tan grande que la Biblia lo describe como una nueva identidad. En las siguientes dos lecciones, vamos a estudiar el significado de este cambio.

Lección  
**1**  
**SU NUEVO PODER**

**INTRODUCCIÓN**

Ud. tiene un centro de mando en su corazón, donde se toman todas las decisiones. Cuando Ud. nació de nuevo, su "YO" egocéntrico bajó del trono, y subió el Señor Jesús. Ahora Él manda; Él es el Rey. Él le da un nuevo poder para vencer el pecado.

**LEA ROMANOS 6:14**

¿Qué sucedió en la vida del cristiano con respecto al pecado?

¡Qué promesa más linda! El pecado ya no tiene dominio sobre el creyente, porque el Espíritu Santo está en su corazón.

Sin embargo, a veces parece que no fuera así.

**LEA ROMANOS 7:15-25**

¿Ud. ha sentido esta lucha que describe Pablo? A veces no actuamos de acuerdo con nuestros propios principios éticos.

Pablo concluye en el versículo 20 que ha descubierto algo dentro de sí mismo.

¿Qué le molesta a Pablo?

Pablo está explicando en este pasaje el conflicto entre un cristiano y el pecado. Su nueva naturaleza quiere hacer el bien, pero el pecado todavía le molesta y a veces le gana. Ahora cuando peca, siente que no está de acuerdo con su nueva identidad como cristiano. El pecado está presente como un enemigo dentro de su corazón.

Es decir, aunque tenemos una nueva identidad, y el pecado no puede dominarnos como antes, la lucha continúa. Su corazón es como un país con un nuevo gobernador. Ahora

Dios es el Rey, pero ¡hay grupos terroristas que frecuentemente atacan! Este libro va a mostrar cómo tener la victoria en esta guerra espiritual.

Según el versículo 25, ¿Quién nos ayuda a vencer el mal que todavía está en nosotros?

### **LEA EFESIOS 4:22-32**

Debemos abandonar al *viejo hombre* y vestirnos del *nuevo hombre*. Aunque en un sentido Ud. ya es una nueva persona en Cristo, en otro sentido ha empezado un largo *proceso* de crecimiento. Ud. tiene que ponerse esta nueva ropa poco a poco. Esto significa abandonar el pecado y desarrollar una nueva vida sana.

Anote las cosas que dejamos al lado:

No podemos simplemente dejar de hacer lo *malo*, sino que tenemos que reemplazar lo malo con lo *bueno*.

\*\*\*\*\*

Había un joven con un deseo ferviente de vivir una vida santa. Decidió no tomar el microbús al trabajo porque el conductor excedía un poco la velocidad máxima, y él mismo se sentía culpable por eso. Después, dejó de trabajar en la oficina porque otra persona escuchaba canciones en la radio que él consideraba una mala influencia. Poco a poco se fue aislando del mundo ¡hasta que no salía de su casa! Tenía miedo de salir a la calle porque significaba someterse a muchas tentaciones. Aunque tenía treinta años, su madre tenía que cuidarlo como a un niño.

\*\*\*\*\*

¡Obviamente esto no es el estilo de vida que el Señor quiere para nosotros! El hecho de no hacer nada también es un pecado, porque hay muchas cosas buenas que debemos hacer. ¡No podemos amar a nuestro prójimo si quedamos sentados en la casa sin comunicarnos nunca con él!

Anote lo positivo que podemos hacer en lugar de lo negativo, según Efesios 4:22-32:

En algunas personas el Señor hace cambios dramáticos. Por ejemplo, hay casos de drogadictos y alcohólicos que han sido liberados de su vicio en forma instantánea. Sin embargo, eso no es lo que sucede a la mayoría. Muchas veces la lucha es larga y difícil. Normalmente los cambios son graduales. Espiritualmente, somos como un niño que nace y crece de a poco, dejando a un lado las costumbres egocéntricas, y aprendiendo a amar a Dios y a su prójimo. La gran diferencia está en que el Espíritu Santo vive en nosotros, y por lo tanto el pecado ya no puede controlarnos.

#### **LEA JUAN 15:4-5**

¿Qué debemos hacer para tener fruto?

"Permanecer" en Jesús significa *confiar* en Él. Tal como una planta recibe su alimentación de las raíces, nosotros recibimos fuerza espiritual de Jesús.

A veces cuando leemos pasajes como Efesios 4:22-32, lo analizamos en forma egocéntrica y negativa. Pensamos, "¿Tengo que cambiar todo eso? ¡No puedo ser así!" Pero esta forma de pensar demuestra dos errores:

1. En primer lugar, está mirando mucho a sí mismo. Tiene que mirar más al Señor. Lo que queremos mostrar en esta lección es que Ud. es una nueva persona guiada por Dios, y el *Espíritu Santo* lo va a cambiar. Por supuesto Ud. tiene su parte en el proceso del crecimiento (y vamos a estudiar eso en otras lecciones), sin embargo el poder para cambiar viene del Señor.
2. En segundo lugar, no aprecia lo positivo de estos cambios. No son pesados. No son una carga. Más bien, son un gran alivio. Producen paz y gozo en nuestra alma. Son nuestra liberación del pecado.

Ahora, lea el siguiente pasaje de otra manera. No lo lea pensando en el *deber pesado* que Ud. tiene ahora como cristiano. Léalo como una *promesa*. Piense así: "¡Qué bueno que el Señor va a hacer todo eso en mí!"

#### **LEA COLOSENSES 3:5-17**



Anote las cosas que el Señor va a sacar de su vida:

Anote las cosas que el Señor va a producir en su vida:

**PARA REFLEXIÓN PERSONAL:**

Repasando las dos listas de los pecados que debemos dejar, anote los que especialmente le causan dificultades.

Repasando las dos listas de cosas positivas que el Señor produce en nosotros, anote los aspectos que Ud. especialmente desea y necesita:

**PARA CONVERSAR:**

1. Mencione algunos cambios positivos que Ud. ha visto en su vida desde que se la entregó a Jesús.

2. ¿Qué pasa si todavía parece que el pecado tiene dominio en algún aspecto de su vida?  
¿Significa que Ud. no ha nacido de nuevo?
3. ¿Qué diría Ud. al joven que quedó en su casa para no ser tentado?

## **REPASO**

Explique en qué sentido es Ud. una nueva persona en Cristo:  
(Las respuestas de todos los *Repasos* están al final del libro en la *Comprobación*.)

Lección

## 2

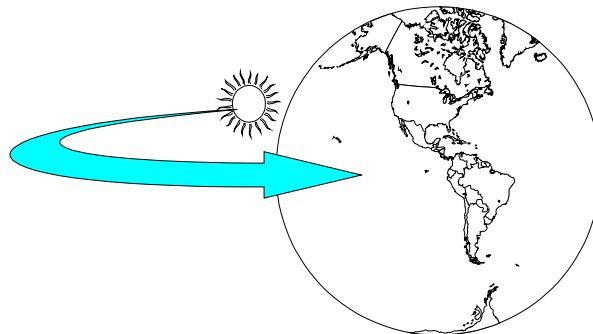
# SU NUEVO PROPÓSITO

### **PARA REFLEXIÓN:**

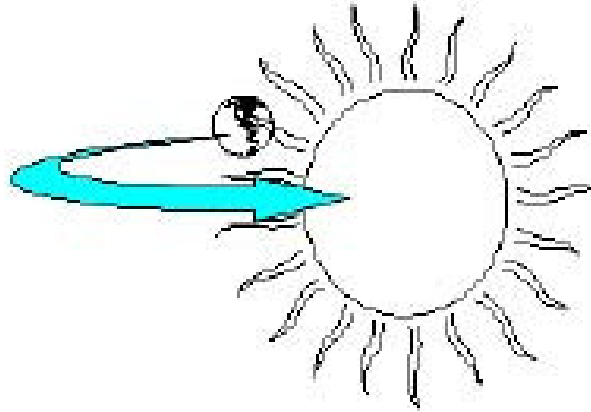
¿Ud. puede definir el propósito fundamental de su vida? ¿Cuál es? ¿Por qué?

### **INTRODUCCIÓN**

Antiguamente el hombre pensaba que la tierra era el centro del universo y que el sol giraba alrededor de ella.



Después se dieron cuenta de que estaban equivocados; pues ¡la tierra gira alrededor del sol!



Es así con nuestras vidas: Antes de nacer de nuevo, pretendíamos ser el centro de nuestra vida. Ahora que creemos en Jesús, *Él* es nuestro centro. Cuando Jesús nos llamó a seguirlo, nos comprometimos a ser sus discípulos y hacer lo que *Él* nos pidiera.

Hebreos 12:1,2 dice, "...Corramos con paciencia la carrera que tenemos por delante, puestos los ojos en Jesús...."

Para avanzar en la vida cristiana tenemos que saber dónde está la meta. Tenemos que saber cuál es el propósito de la vida y el fin de nuestro crecimiento.

## **EL PROPÓSITO DE LA VIDA**

Busque los siguientes versículos para ver el propósito de nuestra vida.

¿Qué concepto tienen en común?

**1 PEDRO 4:11**

**1 CORINTIOS 6:20**

**ROMANOS 15:6**

Anote su conclusión:

Esto se puede decir en distintas formas.

Por ejemplo, Jesús resume lo que Dios pide de nosotros en el siguiente pasaje:

**LEA MATEO 22:36-40**

Anótelo en sus propias palabras:

Pablo lo dice en otra forma:

**LEA ROMANOS 14:8**

Resúmalo en sus propias palabras:

El *Catecismo Menor de Westminster*, pregunta #1, dice:

Pregunta: "Cuál es el fin principal del hombre?"

Respuesta: "El fin principal del hombre es de glorificar a Dios y gozar de Él para siempre."

**LA META DEL CRECIMIENTO EN CRISTO**

**LEA ROMANOS 8:29**

¿Para qué fuimos predestinados?

**LEA EFESIOS 4:11-13**

El trabajo de los oficiales de la iglesia es capacitar a los cristianos para que ellos puedan edificar el cuerpo de Cristo, hasta que sea...

¿Quién es aquel "hombre perfecto?"

El hombre perfecto no es ningún héroe de las películas o ningún cantante famoso; ¡es Jesucristo!

Entonces, ¿cuál es la meta de nuestro crecimiento espiritual?

En resumen, el PROPÓSITO de la vida es **GLORIFICAR A DIOS**,  
y la META del crecimiento es **¡SER COMO JESÚS!**

Este concepto explica el título del libro. Estamos siendo transformados **A SU IMAGEN**.  
Él es nuestro modelo para imitar. Nuestro *carácter* debe ser moldeado al Suyo.

¿Cómo es el carácter de Jesús? Tendríamos que estudiar toda la Biblia para contestar la pregunta, y aún así no sabríamos todo acerca de Él. Sin embargo, sabemos que Él era perfecto. Por lo tanto, vamos a estudiar dos pasajes que dan un resumen de la justicia perfecta: uno describe el fruto del Espíritu y el otro describe el amor. Jesús manifestó en su vida estas dos cualidades en forma perfecta.

#### **A. EL FRUTO DEL ESPÍRITU**

**LEA GÁLATAS 5:22,23**

Haga una lista de las características del fruto del Espíritu Santo:

#### **B. EL AMOR**

**LEA 1 CORINTIOS 13:4-7**

Anote las características del amor:

## LEA JUAN 20:21

¿Qué significa este versículo con respecto al propósito de nuestra vida?

Nuestra "descripción de trabajo" es continuar el estilo de vida de Jesús mismo. ¡Píenselo! ¡Somos importantes! Somos como "ángeles" enviados a ayudar a la gente y a compartir la Palabra de Dios. Por supuesto no podemos salvar al mundo como Jesús lo hizo, muriendo por sus pecados, pero sí podemos continuar el ministerio de Jesús en el sentido de glorificar a Dios y amar a nuestro prójimo.

Por supuesto, Ud. no puede hacer esto por sí solo. Tiene que depender de la obra del Espíritu Santo para poder crecer y ser como Cristo. También necesita de los demás hermanos que forman parte del cuerpo de Cristo.

Tampoco puede lograr esta meta en forma perfecta en esta vida. Vamos creciendo paulatinamente como un niño. Sólo cuando vuelva Jesús seremos transformados de tal manera que compartiremos Su gloria. (Colosenses 3:4).

Piense en el Señor, y recuerde que llegaremos a ser como Él en nuestro carácter. Nunca seremos dioses, nunca tendremos las capacidades de Dios, pero sí tendremos el aspecto moral restaurado de acuerdo con la imagen de Jesucristo.

\*\*\*\*\*

## LOS DOS HERMANOS

Hay un folleto evangelístico llamado "Los dos hermanos." Cuenta una historia acerca de un asesino, condenado a la muerte. Su hermano, que fue muy buena persona, lo amaba tanto que tomó su ropa y fue a morir en su lugar. Dejó su propia ropa con una nota que decía, "Hermano querido, tomé tu lugar hoy. Sólo te pido una cosa: que te pongas mi ropa y vivas como yo vivía." En un sentido, eso es lo que ha hecho Jesús. Murió en nuestro lugar y nos pide que nos vistamos con su carácter y vivamos como Él.

\*\*\*\*\*

## REPASO

1. El propósito de la vida es:

2. La meta de nuestro crecimiento es:

3. Jesús demuestra el F \_\_\_\_\_ del E \_\_\_\_\_  
S \_\_\_\_\_.

4. Jesús demuestra el A \_\_\_\_\_.

5. Según lo que estudiamos en esta lección, ¿En qué sentido es Ud. una nueva persona en Cristo?

### **PARA COMPARTIR:**

1. ¿Cuál parece ser el propósito de la vida de algunos de sus amigos o familiares que no conocen a Jesucristo?

2. Si Ud. está estudiando o trabajando, ¿puede explicar cómo su actividad glorifica a Dios? No piense solamente en cómo Ud. puede testificar de Cristo, sino en cómo el trabajo mismo hace algún aporte a la sociedad. ¿Qué pasaría si Ud. no hiciera su trabajo? Por ejemplo, Si Ud. es una secretaria, ¿cómo es que escribir a máquina le agrada al Señor? Si Ud. es mecánico, ¿Por qué Ud. debería arreglar bien los autos? Ud. puede apreciar la dignidad de su trabajo, aunque parezca insignificante, haciéndose estas preguntas.

3. ¿Quiénes son los "héroes" que la gente admira hoy en día? ¿Qué diferencia hay entre ellos y Jesucristo?



**SECCIÓN**

**2**

**USTED PUEDE CRECER**

# INTRODUCCIÓN

Para crecer, primero tenemos que reconocer la necesidad de cambios en nuestra vida. Si tratamos de ocultar nuestras debilidades y pecados, jamás los venceremos. Así que el requisito previo para crecer es la *sinceridad*; debemos ser honestos con el Señor y con nosotros mismos. No tenemos que aparentar nada. En Cristo, somos libres para ser auténticos. Los fariseos trataron de aparentar una gran santidad, pero Jesús fue muy duro con ellos por su hipocresía.

## **LEA MATEO 23:27**

¿Cómo caracterizó Jesús a los fariseos?


¿Por qué?

## **LEA ROMANOS 12:3**

Según este texto, ¿Cómo debe uno pensar acerca de sí mismo?

## **LEA SANTIAGO 1:22-24**

¿Con qué tipo de hombre nos compara Santiago, si solamente escuchamos la Palabra, sin cambiar nuestras vidas?



Lección

# 3

## **LAS HERRAMIENTAS DEL CRECIMIENTO**

El secreto de la victoria sobre el pecado es mantener la vista en el Señor y usar las herramientas que Él nos da.

### **I. MANTENER LA VISTA EN EL SEÑOR**

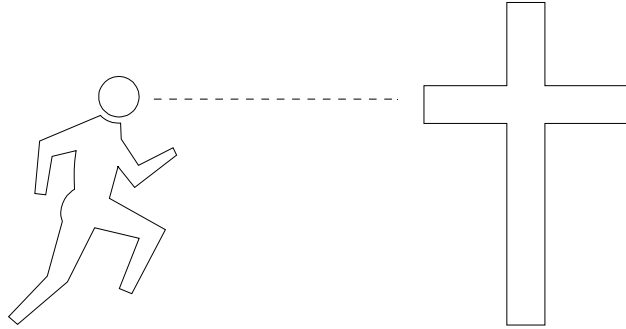
#### **LEA HEBREOS 12:1-2**

¿Qué figura se usa aquí para describir la vida cristiana?

¿A quién debemos mirar mientras corremos?

¿Por qué? ¿Qué hace Jesús con nuestra fe?

¡No despegue la vista de Jesús nunca! Tal como un atleta tiene que mirar hacia adelante cuando corre, Ud. también tiene que mirar a Jesús. ¡El Espíritu Santo está a su lado animándolo a cada paso! El atleta que empieza a mirar a sus pies o a los competidores tropieza, y Ud. también va a tropezar espiritualmente si quita la vista de Jesús.



### **LEA 2 CORINTIOS 3:18**

Si miramos a Jesús "cara a cara", ¿qué pasará?

Cuanto más Ud. mira al Señor, más como Él será. Es como un niño que imita a su padre. Por estar tanto con él y observarlo con admiración, se transforma en alguien muy semejante.

### **II. LOS MEDIOS DE GRACIA**

Sin embargo, no somos pasivos en el proceso del crecimiento. Si realmente confiamos en el Señor, también ocuparemos las herramientas que Él nos ha dado. Estas herramientas han sido llamadas *los medios de gracia*, porque son *canales* que Dios utiliza para entregarnos Su Poder para crecer. Tradicionalmente se habla de tres *medios de gracia*.

### **LEA 2 TIMOTEO 3:16-17**

¿Cuál es el primer *medio de gracia*?

¿Para qué sirven las Escrituras?

¿Cuál es la meta del estudio de las Escrituras?

**LEA EFESIOS 6:18**

¿Cuál es el segundo medio de gracia?

En la oración nos acercamos al trono de Dios.

**LEA HEBREOS 4:16**

¿Qué obtenemos allí?

**LEA 1 CORINTIOS 11:23-26 Y HECHOS 8:36**

¿De qué dos ceremonias hablan estos pasajes?

A estas ceremonias les llamamos los *sacramentos*. Los sacramentos son ceremonias establecidas por el Señor Jesús mismo, y Él nos ordena a todos que debemos observarlas. Nos enseñan verdades *espirituales* a través de símbolos *materiales*.

¿Cuál es el tercer *medio de gracia*? (Use la palabra que incluye las dos ceremonias.)

Piénselo: ¿En qué reunión, o en qué lugar, tenemos acceso a los tres *medios de gracia*?

**LEA HEBREOS 10:24-25**

¿Qué no debemos dejar de hacer?, según el versículo 25.

¿Cómo nos ayuda a crecer el compañerismo con los hermanos?, según el versículo 24.

Aunque tradicionalmente no ha sido llamado un *medio de gracia*, el compañerismo con otros hermanos nos ayuda a crecer. Ud. puede leer la Biblia y orar solo, pero también necesita escuchar la Palabra *predicada y enseñada* en la iglesia, necesita orar *con otros hermanos*, y necesita recibir los sacramentos. Además, una gran parte de nuestro desarrollo tiene que ver justamente con las relaciones con otras personas. Aprendemos a *amar* en la iglesia.

## REPASO

1. Para crecer en Cristo debemos:

a. Mantener \_\_\_\_\_

b. Usar \_\_\_\_\_

2. Anote los tres *medios de gracia*:

3. Además de los tres *medios de gracia*, ¿qué otra cosa ayuda a crecer?

## PARA CONVERSAR

1. ¿Cómo podemos evitar el fariseísmo?

2. ¿Cómo podemos *mantener la vista en el Señor*?

3. ¿Qué diría Ud. a un joven que piensa que no necesita ir a la iglesia porque él estudia la Biblia y ora solo en su casa?


## Lección

# 4

# EL ENCUENTRO DIARIO CON DIOS

## INTRODUCCIÓN

El hecho de que dos personas se ven durante todo el día no necesariamente significa que estén comunicándose bien. A veces tienen que dejar de lado sus actividades normales para conversar tranquilamente. Es así también en nuestra relación con Dios. Él siempre está con nosotros, pero necesitamos un tiempo cada día para darle nuestra atención especial. Hay que desarrollar la costumbre de buscar a Dios, dedicando unos minutos cada día a un diálogo con Él. En esta lección enseñamos cómo tener un *Encuentro Diario con Dios*. Estudie los pasos para poder practicarlos después.



Como el ciervo brama por las corrientes de las aguas, Así clama por ti, oh Dios, el alma mía. Mi alma tiene sed de Dios, del Dios vivo; ¿Cuándo vendré, y me presentaré delante de Dios? (Salmo 42:1,2)

(Ilustración por Erika O'Shee)

## **EL LUGAR**

Encuentre un lugar privado donde no hay interrupciones ni distracciones, donde Ud. sienta la presencia de Dios. Ocupe el mismo lugar todos los días, si es posible.

## **LOS DOS PASOS BÁSICOS DEL ENCUENTRO SON:**

- 1. LEER y**
- 2. ORAR**

Es un diálogo. El Señor le habla a Ud. a través de la Biblia, y usted le habla a Él a través de la oración.

**1. LEA** un párrafo o un capítulo de la Biblia con calma, observando con cuidado los detalles.

Es mejor seguir la lectura del mismo libro de la Biblia, una sección cada día. Podría empezar por ejemplo con el Evangelio de Mateo o Juan y seguir a través de todo el Nuevo Testamento.

**MEDITE** acerca del contenido del pasaje. Relájese y deje que el Señor le hable.

**ANOTE** en un cuaderno lo que el Señor le está enseñando. Este cuaderno será su *DIARIO ESPIRITUAL*.

**2. ORE** acerca de lo que Ud. aprendió y acerca de cualquier otra cosa en su mente.

**NOTA:** Si Ud. prefiere, puede usar los siguientes pasos de *Análisis Bíblico* para hacer un estudio más profundo del pasaje:

- A. OBSERVE** los datos. (¿Qué dice?)
- B. INVESTIGUE** su significado. (¿Qué significa?)
- C. APLIQUE** su mensaje a su vida. (¿Qué significa *para mí*?)

Busque algo nuevo:

- a) una promesa,
- b) una enseñanza,
- c) un principio ético, o
- d) un ejemplo.



Estos pasos serán explicados en otra lección más adelante.

## **LA COSTUMBRE**

Haga de este ejercicio una costumbre diaria. ¡Es más importante que comer! Más adelante reconocerá que ha sido una de las decisiones más importantes que jamás ha tomado. Planifique su tiempo para incluirlo como una actividad indispensable, y ¡no lo olvide! ¡Así el Señor cambiará su vida! Ud. puede comenzar cada día preparado para enfrentar los problemas del mundo, y se sentirá más cerca del Señor.



Bienaventurado el varón que no anduvo en consejo de malos, ni estuvo en camino de pecadores, ni en silla de escarnecedores se ha sentado; sino que en la ley de Jehová está su delicia, y en su ley medita de día y de noche. Será como árbol plantado junto a corrientes de aguas, que da su fruto en su tiempo, y su hoja no cae; todo lo que hace, prosperará. (Salmo 1:1-3)

(Ilustración por Erika O'Shee)

## REPASO

Anote los dos pasos básicos del *Encuentro Diario con Dios*:

### Para reflexión personal:

1. ¿Tiene Ud. la costumbre de tener un *Encuentro Diario con Dios*?
2. Si no, ¿está dispuesto a empezarlo? \_\_\_\_\_
3. Anote la hora más apropiada para hacerlo: \_\_\_\_\_

### Para Conversar:

Tiene Ud. otras sugerencias para tener un buen *Encuentro Diario con Dios*?

## EJERCICIO IMPORTANTE:

---

Practique el *Encuentro Diario con Dios* con algún párrafo de la Biblia. Podría empezar con el Evangelio de Juan, estudiando los cinco primeros versículos.

---

## Lección

# 5

# ¿CÓMO PUEDO APRENDER A ORAR?

Ahora vamos a estudiar los medios de gracia, cada uno en detalle. Comenzaremos con la oración:

La oración no tiene que ser con lenguaje *religioso* o forzado. Debe ser sincero y natural. Orar es simplemente conversar con Dios. Hay distintas maneras de orar; puede incluir los siguientes elementos:

Alabar a Dios por sus atributos,  
Darle gracias por lo que ha hecho,  
Confesar los pecados, y  
Pedirle las cosas que necesita.

Muchas veces la tendencia es solamente pedir cosas, pero al Señor le agrada también cuando le alabamos, le damos gracias, y confesamos nuestros pecados.

¿Cómo explicaría Ud. la diferencia entre alabar a Dios y darle gracias?

### **LEA MATEO 6:5-15**

En los versículos 5-7, Jesús menciona dos problemas que tienen los hipócritas referente a la oración.

¿Cuáles son?

Según el versículo 8, ¿Por qué no tenemos que usar repeticiones y muchas palabras?

Fíjese que la oración modelo del Señor está totalmente centrada en Dios. Por ejemplo, pide que *Su* nombre sea "santificado", que *Su* reino venga, que se haga *Su* voluntad.

**Conteste las siguientes preguntas para analizar el significado de cada frase de la oración:**

a. "Padre nuestro que estás en los cielos"

¿Qué importancia tiene el hecho de que Dios es nuestro *padre*?

¿Qué importancia tiene la palabra *nuestro*?

b. "Santificado sea tu nombre."

¿Qué significa esta frase? ¿Cómo se *santifica* el *nombre* de Dios?

NOTA: *Santificar* algo significa apartarlo para algún uso sagrado, o hacerlo santo. Además, el *nombre* de una persona representa su *carácter*, o su *fama*. Decimos que alguien tiene un *buen nombre*. Por lo tanto, pedir que el nombre de Dios sea *santificado* significa pedir que Dios sea *honrado*.

c. "Venga tu reino."

¿Qué es el *Reino de Dios*? ¿Qué cosas están incluidas en un *reino*?

¿Qué cosas están incluidas en una *nación*?

¿Qué significa que el Reino de Dios *venga*?

Nota: Cada vez que alguna persona acepta a Cristo como su Señor, el Reino de Dios *viene*. Cada vez que se cumple la voluntad de Dios, Su Reino *viene*.

d. "Hágase tu voluntad, como en el cielo, así también en la tierra."

¿Cómo se hace la voluntad de Dios en el cielo?

¿Qué estamos pidiendo entonces?

e. "El pan nuestro de cada día, dánoslo hoy. "

¿Qué tipo de cosas se pide en esta frase? ¿Qué representa el pan?

¿Qué importancia tiene la frase "de cada día"?

f. "Perdónanos nuestras deudas como también nosotros perdonamos a nuestros deudores."

¿Cuáles son nuestras *deudas*? (Ver otras traducciones.)

Según Mateo 6:14 y 15, ¿Qué pasa si no perdonamos a los demás?

g. "No nos metas en tentación, mas líbranos del mal."

Además de pedir perdón, pedimos que el Señor nos ayude a vencer el pecado.

¿Cómo entiende Ud. la frase, "no nos metas en tentación"?

h. "Porque tuyo es el reino, y el poder, y la gloria, por todos los siglos."

¿Qué importancia tiene esta frase? ¿Cómo está relacionada con el resto de la oración?

NOTA: Esta frase presenta el *argumento*, por decirlo así. Da la razón por lo cual Dios debería conceder las peticiones anteriores: porque el reino, el poder y la gloria son de *Él*.

i. "¡Amén!"

¿Qué significa esta palabra para usted?

Nota: "Amen" significa literalmente que "¡Así sea!", expresando confianza en el Señor, que Él va a escuchar la oración.

### **LEA JUAN 14:13,14**

¿En nombre de quién debemos orar?

Orar "en el nombre de Jesús" no es una frase *mágica* que debemos repetir al final de una oración y que garantiza que será contestada (aunque es legítimo decir la frase así al final), sino una *actitud* con la cual debemos orar. Es el motivo de la oración: la gloria del Señor. Pedir algo "en el nombre de Jesús" significa pedir algo por Su causa.

Supongamos que un niño quiere construir una casita de madera donde su hermano mayor puede jugar. Posiblemente vaya al padre para pedir las herramientas, diciendo, "Por favor, papá, es para mi hermano." Eso sería pedir algo *en el nombre de* su hermano.

### **LEA 1 JUAN 5:14**

¿Cómo podemos estar seguros de que estamos pidiendo algo "conforme a su voluntad"? Es decir, ¿dónde encontramos escrito lo que es Su voluntad?

Debemos estudiar la Palabra para conocer Su voluntad. Si encontramos que nuestra petición está conforme a Su voluntad expresada en la Biblia, sabemos que estamos orando "en el nombre de Jesús", y que Dios nos va a contestar.

### **LEA HEBREOS 10:19-22**

¿Por qué podemos orar con confianza?

Dios **no** concede nuestras peticiones por algún mérito nuestro, sino sólo por los méritos de Jesús. Siendo lavados por su sangre, podemos entrar en la presencia de Dios en cualquier momento, en cualquier lugar, con la conciencia limpia. No necesitamos otro mediador; podemos orar directamente al Padre.

### **LEA 2 CORINTIOS 12:7-10**

¿Qué problema tenía Pablo?

NOTA: Algunos piensan que esto fue un problema físico, quizás un defecto en los ojos.

¿Cuántas veces pidió que el Señor le quitara el "aguijón"?

¿Cuál fue la respuesta de Dios?

Entonces, ¿El Señor siempre nos da lo que pedimos?

A veces el Señor no concede nuestra petición porque no sería lo mejor para nosotros. Quizás tiene otro plan, o posiblemente no sea el momento.

### **LEA MATEO 26:39-42**

¿Qué pidió Jesús?

¿Qué cláusula puso después de su petición cada vez?

Deberíamos siempre orar con esta actitud, de que Dios haga Su voluntad.

### **REPASO**

1. Anote los cuatro posibles elementos de la oración.

2. ¿Qué significa orar "en el nombre de Jesús"?



3. ¿Cómo podemos estar seguros de que estamos orando "en su nombre"?

4. ¿Por qué a veces Dios no concede lo que pedimos?

### **EJERCICIO IMPORTANTE:**

Prepare una petición, buscando fundamentos bíblicos.

Anote primero lo que quiere pedir:

Ahora, usando una *concordancia*, busque pasajes bíblicos para apoyar esta petición.  
¿Hay promesas? Anótelas:

¿Cuáles son los atributos de Dios que le hacen pensar a Ud. que Dios va a conceder su petición?

Anote cualquier otra verdad bíblica o algún hecho histórico que le da más confianza en que Dios realmente le va a contestar:

¡Ahora Ud. puede orar con fe! Si ha encontrado fundamentos bíblicos, Ud. sabe que está orando "en el nombre de Jesús", y que Ud. puede confiar en Él para contestar.

Tenga cuidado en no tratar de *manipular* a Dios. Él es libre para contestar o no contestar nuestras oraciones, y lo hace en el momento que *Él* estima mejor. Este ejercicio es para hacer que nuestras oraciones sean más bíblicas, y que oremos con más fe. Sin embargo, de ninguna manera debemos pensar en Dios como si fuera obligado a conceder nuestras peticiones. Dios es el dueño del universo que hace siempre lo que a *Él* le parece correcto.

Si le gustaría analizar otras oraciones en la Biblia para ver cómo presentar sus peticiones, vea los siguientes pasajes: Génesis 18:16-33, Números 14:1-19, Salmo 25, Filipenses 1:3-11, y Colosenses 1:3-14.

Lección

# 6

## ¿CÓMO PUEDO ESTUDIAR LA BIBLIA POR MÍ MISMO?

### INTRODUCCIÓN

Una de las bendiciones más lindas de la vida cristiana es aprender a estudiar la Biblia por sí mismo. Ud. puede descubrir verdades profundas, pautas para su vida, y consuelo en un momento triste. Ud. no tendrá que depender siempre de las ideas y enseñanzas de otras personas.

### LEA HECHOS 17:11

¿Por qué eran *más nobles* los hermanos de Berea?

### LEA JUAN 8:31,32

Según este pasaje, ¿Por qué debemos estudiar la Palabra de Dios?

### LEA 2 PEDRO 1:19-21

¿Por qué es un libro especial la Biblia? ¿Quién es el autor?

### LEA 2 TIMOTEO 3:16-17

¿Para qué cosas es útil la Biblia?

En esta lección ofreceremos un método para hacer un análisis de un pasaje bíblico. Se puede usar para el *Encuentro Diario con Dios*, posiblemente estudiando el mismo pasaje

durante toda una semana, o también para preparar una clase, un estudio bíblico, o un mensaje. Lea con cuidado los pasos, y después haga el ejercicio para practicarlos:

### TRES PASOS DEL ANÁLISIS BÍBLICO

- I. OBSERVACIÓN (Leerlo con cuidado)
  
- II. INTERPRETACIÓN
  - A. Hacerse preguntas
  - B. Buscar las respuestas
    - 1. En la Biblia
    - 2. En otros libros de estudio bíblico
  
- III. APLICACIÓN (Anotar aplicaciones concretas)  
Buscar:
  - 1. Una Promesa,
  - 2. Una Enseñanza,
  - 3. Un Principio Ético, o
  - 4. Un Ejemplo.

¿Cuáles son los tres pasos básicos?

O \_\_\_\_\_

I \_\_\_\_\_

A \_\_\_\_\_

¿Cuál de los tres pasos...

1. ¿busca los detalles del contenido?

\_\_\_\_\_

2. ¿busca el significado del pasaje?

\_\_\_\_\_

3. ¿busca la importancia del texto en la vida actual?

\_\_\_\_\_

¿Cuáles son las dos subdivisiones mayores del paso de la *Interpretación*?

A)

B)

¿Cuáles son las dos fuentes para buscar las respuestas?

1)

2)

Anote las cuatro posibles clases de aplicación:

a. \_\_\_\_\_

b. \_\_\_\_\_

c. \_\_\_\_\_

d. \_\_\_\_\_

## **EJERCICIO**

Practique los tres pasos de estudio con el pasaje Juan 3:16.

(Orar primero)

### **I. OBSERVACIÓN**

Escriba el versículo *en sus propias palabras*:

## II. INTERPRETACIÓN

### A. Anote sus preguntas:

Otras preguntas sugeridas:

- Qué significa "unigénito?"
- Qué significa "mundo" en este versículo?
- Qué quiere decir, "no perderse?"
- Qué es la "vida eterna?"

### B. Busque respuestas:

Según la pregunta que tenga, Ud. puede hacer uno o más de los siguientes estudios:

1. Lea los pasajes de la Biblia que están alrededor del texto que está estudiando.
2. Use una *Concordancia* o las *referencias* en su Biblia (en el margen o al pie de la página) para buscar otros textos que pueden ayudar. Por ejemplo, busque en la *Concordancia* la palabra *mundo*, o la palabra *vida*, y vea cómo se usan estas palabras en otros pasajes.
3. Busque palabras en un diccionario de la lengua española, o en un diccionario bíblico.
4. Ud. puede investigar lo que dicen los comentarios. (Converse con su pastor para ver cuáles son los libros que él recomienda.)

Anote las cosas que descubre en su investigación:

### III. APLICACIÓN

Después de meditar acerca de las necesidades en su propia vida, en su familia, en la iglesia y en el mundo, busque:

1. Una Promesa,
2. Una Enseñanza,
3. Un Principio Ético, o
4. Un Ejemplo.

Anote algunas aplicaciones. Que sean específicas, no vagas o generales.

¡Muy bien! Ud. encontró mucho más en este versículo de lo que había pensado al principio, ¿verdad? Ahora, termine el estudio con un momento de oración.



## **REPASO**

Anote los pasos del análisis bíblico:

I.

II.

A.

B.

1.

2.

III.

1.

2.

3.

4.

### **Para Conversar:**

1. Comparta lo que Ud. descubrió en el estudio de Juan 3:16.
2. Comparta lo que Ud. aprendió acerca del estudio bíblico.

Lección

# 7

## ¿QUÉ SIGNIFICAN LOS SACRAMENTOS?

### INTRODUCCIÓN

Los sacramentos son ceremonias instituidas por el Señor Jesucristo para enseñar las promesas del evangelio con símbolos materiales. Los protestantes hablan solamente de dos sacramentos, el Bautismo y la Santa Cena, que reemplazan la circuncisión y la pascua del Antiguo Testamento, respectivamente.

### I. LA CIRCUNCISIÓN

#### LEA GÉNESIS 17:10-14

*Circuncidar* es cortar la carne alrededor del órgano sexual del niño.  
¿Quiénes tenían que ser circuncidados? (versículo 10)

¿A qué edad? (versículo 12)

¿De qué era señal este rito? (versículo 11)

El "pacto" era el acuerdo entre Dios y Su Pueblo. Dios prometió a Abraham varias cosas en el pacto: (a) un país; la tierra de Canaán, (b) un pueblo; un gran número de descendientes, (c) el poder; la nación iba a ser fuerte, y (d) Su presencia; Dios iba a estar

con ellos (Ver Génesis 12:1-3). En cambio por estas bendiciones, Dios pidió fe y obediencia. Circuncidar a los niños significaba que pertenecían al Pueblo de Dios, que tenían derecho a los beneficios del pacto, y que los padres prometían cumplir la voluntad de Dios.

## **II. LA PASCUA**

### **LEA ÉXODO 2: 1-14**

"Pascua" viene de una palabra en Hebreo que significa literalmente "pasar por alto," y tiene su origen en los acontecimientos relacionados con el éxodo. Para que el faraón permitiera que Israel saliera de Egipto, Dios mandó diez plagas. La última era la muerte de todos los primogénitos. Pero Dios quiso salvar a los judíos de esta plaga. Por lo tanto, les dio instrucciones de este rito de la pascua.

¿Qué tenían que matar? (versículo 3)

¿Qué hacían con su sangre? (versículo 7)

¿Qué hacían con la carne? (versículo 8)

¿Qué sucedía donde había sangre en la puerta? (versículos 12, 13)

Israel debería celebrar la Pascua todos los años. La ceremonia les recordaba de la salvación de sus hijos en ese día antes del Éxodo.

## **III. EL BAUTISMO**

### **LEA MATEO 28: 18-20**

Según este pasaje, ¿a quiénes deberían bautizar?

Nota: Esto incluye a las mujeres. Mientras en el Antiguo Testamento, sólo los hombres podían ser circuncidados (como representantes de toda su familia), ahora las mujeres también reciben la señal del pacto.

### **LEA ROMANOS 6:1-4**

Según este pasaje, ¿Qué simboliza el bautismo?

### **LEA GÁLATAS 3:26-29**

¿Qué simboliza el bautismo?, según este pasaje.

### **RESUMEN DEL BAUTISMO**

El bautismo no representa la fe de la persona bautizada, sino las promesas de Dios. Tampoco asegura la salvación de la persona bautizada, como si fuera una ceremonia *mágica*. El bautismo simboliza las promesas del pacto: el lavamiento del pecado, nueva vida en Cristo, y el unguimiento del Espíritu Santo. **El énfasis especial de este sacramento está en la recepción pública en la familia cristiana.** Cuando uno es bautizado, indica que ha sido incluido en Su Pueblo, con todos los beneficios del pacto, tal como la circuncisión lo simbolizaba en el Antiguo Testamento.

### **IV. LA SANTA CENA**

#### **LEA MATEO 26:26-29**

¿Qué representa el pan?

¿Qué representa el vino?

#### **LEA 1 CORINTIOS 11:23-34**

¿Qué debería hacer cada uno antes de participar? (versículo 28)

¿Qué debería discernir? (versículo 29)

## RESUMEN DE LA SANTA CENA

La Santa Cena simboliza muchas cosas a la vez: la muerte de Cristo por nuestros pecados, la unidad de los creyentes, nuestra dependencia del Señor, que Él vive en nosotros, y la futura cena celestial con Él. **El énfasis especial de este sacramento está en recordar la muerte de Cristo por nosotros.**

Los católicos creen que el pan y el vino realmente se convierten en el cuerpo y la sangre de Cristo al entrar la boca del creyente. Los protestantes creemos que el pan y el vino son solamente símbolos, pero símbolos especiales. Fueron elegidos por el Señor para comunicar algo especial. Tal como la Biblia contiene *palabras* que son símbolos especialmente escogidos por Dios para revelar Sus Pensamientos, los sacramentos contienen símbolos visibles y tangibles para revelar las verdades del evangelio.

Además, creemos que el Espíritu Santo está presente al administrar el sacramento para que los creyentes reciban la bendición.

Decimos que los sacramentos son *señales y sellos* de Su Gracia porque simbolizan las promesas de la salvación y tienen el *sello oficial* de Dios mismo. Es decir, Dios mismo manda a practicar estos sacramentos y Él mismo promete bendecirnos al hacerlo.

### REPASO

1. ¿Qué es un sacramento?
2. ¿Qué simboliza el bautismo? (Mencione el énfasis especial.)
3. ¿Qué ceremonia del Antiguo Testamento es reemplazado por el bautismo?

4. ¿Qué simboliza la Santa Cena? (Mencione el énfasis especial.)
  
5. ¿Qué ceremonia del Antiguo Testamento es reemplazado por la Santa Cena?

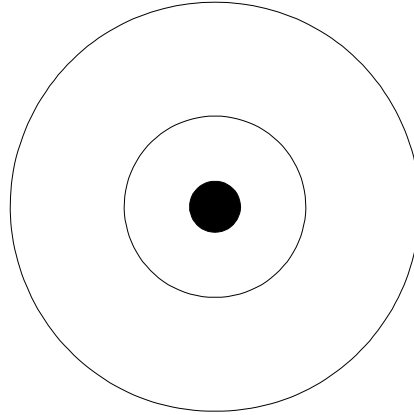
### **PARA CONVERSAR**

1. ¿En qué manera la Santa Cena representa lo mismo que la pascua del Antiguo Testamento?
2. ¿En qué manera el bautismo representa lo mismo que la circuncisión?
3. ¿Qué otras cosas puede entender Ud. a través de los símbolos del bautismo y de la Santa ?

Lección

# 8

## ¿CÓMO PUEDO SABER LA VOLUNTAD DE DIOS?



### INTRODUCCIÓN

Existe mucha confusión en cuanto a cómo Dios nos dirige para tomar decisiones. Por ejemplo, piense en el caso de un joven cristiano que se enamora de una señorita que no es creyente. Él supone que Dios le ha guiado a conocerla y enamorarse de ella, y decide casarse con ella. Probablemente cree que ella se va a convertir a Cristo más adelante. Pero está cometiendo un error, debido a que no sabe cómo seguir la voluntad de Dios. Vamos a ver algunas pautas para evitar este tipo de error.

Podríamos hablar de dos círculos concéntricos:

#### A. EL PRIMER CIRCULO

**LEA 2 TIMOTEO 3:16-17 Y SALMO 119:9-11.**

¿Cómo nos guía el Señor?, según estos pasajes.

El primer círculo es el más importante, porque define los límites entre el pecado y la obediencia. Lo que Dios ha mandado en Su Palabra es el área dentro del círculo. Si estamos obedeciendo estos mandatos y estos principios éticos, estamos haciendo lo correcto.



## EL PECADO

Por ejemplo, la Biblia da un principio muy claro en cuanto a la pregunta, "¿con quién me casaré?" Dice que debemos casarnos entre la familia cristiana.

**LEA 2 CORINTIOS 6:14-15**

¿Por qué no debería casarse un cristiano con un incrédulo?, según este pasaje.

Por lo tanto, para conocer la voluntad de Dios en su vida, lo primero que Ud. debería hacer es:

- 1) Orar, y
- 2) Estudiar la Biblia.

Si Ud. obedece los principios bíblicos, está dentro del primer círculo.

### **B. EL SEGUNDO CIRCULO**

Sin embargo, con respecto a algunos temas, la Biblia solamente da pautas generales y no nos dice exactamente qué debemos hacer en cada situación. Por ejemplo, es claro que debemos casarnos con un creyente, pero ¡la Biblia no dice con cuál! Nos indica que debemos cuidar nuestro cuerpo, pero no dice qué debemos comer para almuerzo hoy. La Biblia no dice qué carrera debería estudiar, ni dónde. Decisiones como estas son muy



importantes, pero no escuchamos ninguna voz del cielo, y a veces no estamos seguros de lo que el Señor quiere de nosotros.

### **LEA FILIPENSES 1:9-11**

En el versículo 10, dice que debemos aprender a escoger lo

M \_\_\_\_\_.

### **LEA 1 CORINTIOS 6:12**

¿Qué distinción se hace en este texto?

### **LEA SANTIAGO 1:5**

¿Qué podemos pedirle a Dios para tomar buenas decisiones?

Como nuestro Padre Celestial, Él nos dirige a tomar una decisión sabia que nos conviene, que es la mejor entre varias alternativas permitidas. Esto es el segundo círculo dentro del círculo más grande. En el primer círculo, el Señor nos guía (¡nos manda!) de acuerdo con Su Ley; en el segundo círculo, nos guía de acuerdo con Su Buen Consejo. En el primer círculo Dios nos indica lo que es la justicia y el deber; en el segundo círculo nos indica lo que es sabio, lo que conviene más.



El segundo círculo define la S \_\_\_\_\_.

Por ejemplo, hablando del matrimonio, Ud. puede casarse con cualquier creyente, en un sentido. Sin embargo, ¡no quiere casarse con "cualquiera", sino con la persona idónea! Aquí entramos al segundo círculo. ¿Cómo saber quién es?

El Señor usa distintos medios para guiarnos hacia una decisión sabia.

Veamos cuatro formas en que nos guía. Lea los pasajes y anote lo que Dios utiliza para guiarnos:

**LEA SANTIAGO 1:5**

**LEA SALMO 119:105**

Cuando hablamos del primer círculo, recomendamos leer la Biblia para buscar Sus mandamientos. Ahora Ud. puede leerla para encontrar principios de sabiduría. Por ejemplo, la Biblia enseña que la persona con quien se casa no solamente debe ser cristiana, sino que también debe tener buen carácter, que sea de ayuda espiritual, que no sea un obstáculo en su relación con Dios, etc. Ud. podría hacer un estudio de los Proverbios, por ejemplo, para saber más acerca del buen carácter de un marido o de una esposa.

**LEA PROVERBIOS 11:14**

Anote la tercera forma en que Dios nos guía para tomar una decisión sabia:

Pida consejo a sus amigos y familiares cristianos que son maduros y sabios. A veces ellos se dan cuenta de que "realmente son una buena pareja", o de que "esto no va a resultar". Por supuesto, ellos pueden equivocarse, pero su opinión puede ayudar mucho en la toma de una decisión.

**LEA FILIPENSES 1:9-11**

Es decir, para vivir correctamente, debemos AMAR;  
y para amar correctamente, ¡necesitamos CONOCIMIENTO!

Es necesario tener conocimiento de la situación, de uno mismo, y de otras personas involucradas. Por ejemplo, para decidir una carrera, hay que considerar los dones y las capacidades que uno tiene. Para elegir a una compañera de matrimonio, conviene pensar en factores como los intereses de cada uno, las edades, la facilidad de comunicación, los temperamentos, la educación, y el trasfondo de cada uno, por ejemplo. Si dos personas quieren casarse, pero no tienen ningún trabajo o ingreso, es más sabio esperar un poco. En general, hay que examinar los datos relacionados con la decisión.

En resumen, hay cuatro factores en la dirección del Señor para tomar una decisión sabia:

- a. La oración,
- b. La Palabra,
- c. El consejo de otros, y
- d. El conocimiento de la situación.

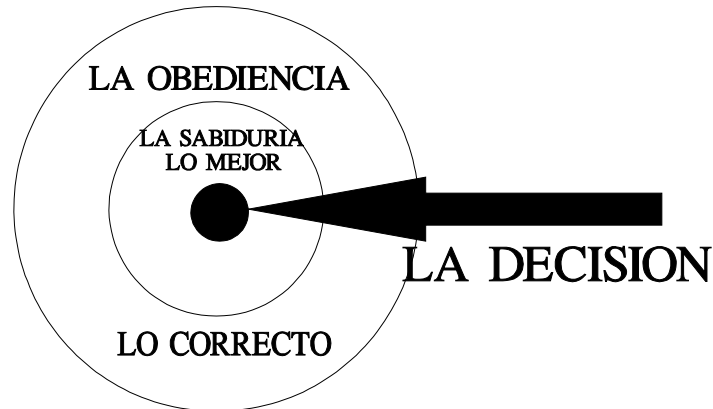
### **C. EL PUNTO**

Debemos aclarar que puede haber varias decisiones "correctas" dentro del primer círculo, y también puede haber varias alternativas "sabias" dentro del segundo círculo. Es decir, a veces el Señor nos deja con varias alternativas igualmente buenas. Supongamos, por ejemplo que le cuesta decidir entre dos carreras. Ud. ha orado, ha estudiado la Biblia, ha pedido consejo, ha considerado los datos de la situación, y todavía quedan dos alternativas. En este caso, Ud. tiene libertad para elegir según su propio criterio o su propia preferencia.

Lo mismo puede suceder en la búsqueda de una esposa (o a un esposo). Normalmente uno ya sabe que siente un amor o una atracción especial en su corazón por alguna persona. Si ella (o él) es cristiana(o), de buen carácter, y sus amigos le dan consejo positivo, si las circunstancias de su vida lo facilitan (y por supuesto, ¡si ella está de acuerdo!), Ud. puede casarse con ella.

Sin embargo, hay casos donde uno enfrenta esta decisión en forma más "fría" al comienzo, haciendo una "selección" preliminar en su mente. Después, llega a varias alternativas, personas que quiere conocer mejor para ver si se interesan en desarrollar una amistad especial. En este caso, posiblemente llegue a estar en el "segundo círculo" con varias alternativas, todas buenas. Si es así, tiene libertad para elegir a la persona que él o ella prefiere. Si se casa con una persona cristiana, no tiene que pasar la vida con la angustia de que quizás se equivocó y ha destruido su vida, y que ¡Dios no va a bendecir

su matrimonio! En muchos casos, hay varias alternativas que le agradan a Dios, y Él nos permite tomar la decisión según preferencia propia.



Hay personas que se paralizan en el proceso de tomar decisiones porque están buscando "el punto" de la voluntad del Señor en cada decisión, mientras el Señor les ha dejado libres para decidir entre dos o más alternativas. Puede ser que el Señor le guíe a Ud. al "punto", incluso puede ser en forma especial, pero normalmente le va a guiar solamente hasta el segundo "círculo". Ud. tiene que decidir el resto como una persona adulta y responsable. La mayoría de las decisiones pequeñas diarias son así. Por ejemplo, uno no tiene que afligirse decidiendo qué marca de pasta de dientes debería comprar. Si hay varias marcas que son sanas, y quizás el mismo precio, ¡elijá la que le gusta más!

En resumen, si Dios no dirige a una decisión específica, Ud. puede elegir entre las alternativas (en el segundo círculo) según su propia preferencia. Dentro del segundo círculo, a veces el Señor nos permite decidir entre varias alternativas

según nuestra propia P \_\_\_\_\_.

Con estas pautas, no hemos dicho todo acerca de cómo el Señor nos guía. Lo más importante es que nunca nos dirige a hacer algo en contra Su Palabra y los principios de ética y sabiduría establecidos en ella.

## REPASO

1. Normalmente Dios nos guía en dos sentidos:

a. Nos indica lo que es lo C \_\_\_\_\_

b. y nos guía hacia lo S \_\_\_\_\_

2. Si el Señor permite varias alternativas sabias, ¿cómo tomamos la decisión?

3. Anote los medios que Dios usa para dirigirnos a una decisión sabia:

a.

b.

c.

d.

**PARA CONVERSAR:**

1. ¿Qué le parece la explicación de cómo Dios nos guía? ¿Está de acuerdo? ¿Le ayuda?
2. Comparta con los demás alguna decisión difícil que Ud. ha tomado, y cómo el Señor le guió.
3. ¿Está de acuerdo con la idea de que a veces el Señor no nos muestra claramente el "punto", sino que nos muestra varias alternativas en el segundo círculo?

## Lección

# 9

# ¿CÓMO PUEDO SER LLENO DEL ESPÍRITU SANTO?

## INTRODUCCIÓN

También hay confusión acerca del Espíritu Santo y su plenitud. Sin entrar en la discusión de algunos de los puntos más polémicos, esta lección da algunas pautas básicas.

## LEA ROMANOS 8:9 Y 1 CORINTIOS 12:13

¿Todos los creyentes tienen el Espíritu Santo?

Todos los creyentes tienen el Espíritu Santo, pero no todos son llenos del Espíritu. ¿Qué significa ser "lleno del Espíritu Santo"? Obviamente, ¡no significa que uno pueda tener primero sólo una parte de Él, y después recibir el resto! Es una frase que describe la cualidad más que la cantidad. Indica que uno está bajo su influencia. La frase se usa en dos sentidos: como una *característica* de una persona, y como una *experiencia*. (En el griego el primer uso se expresa en forma de un *adjetivo* y el segundo uso se expresa en forma de un *verbo* en la voz pasiva.)

RESUMEN: Ser "lleno del Espíritu Santo" es una frase que describe la cualidad de su influencia, no la cantidad que uno tiene.

Se usa la frase en dos sentidos, como una C \_\_\_\_\_

y como una E \_\_\_\_\_.

## A. COMO CARACTERÍSTICA

### LEA HECHOS 6:3

Los diáconos eran \_\_\_\_\_ del Espíritu.

## LEA HECHOS 11:24

B \_\_\_\_\_ también era un hombre lleno del Espíritu.

En estos dos casos, ser "lleno" del Espíritu significa *madurez espiritual*. Estos hombres mostraban el fruto del Espíritu. (Amor, gozo, paz, paciencia, benignidad, bondad, fe, mansedumbre y templanza.) Fíjese que esta descripción no era algo del momento, sino una característica de ellos.

En el griego, la palabra "llena" en estos casos es un adjetivo. Tal como podemos describir a una persona como "alta," "bonita," o "simpática," también podemos describir a una persona como "llena del Espíritu Santo".

RESUMEN: Ser "**lleno** del Espíritu" en el sentido de una **característica** significa

M \_\_\_\_\_ E \_\_\_\_\_, es decir, una persona "llena

del Espíritu demuestra el fruto del Espíritu.

¿Cómo puede Ud. ser lleno del Espíritu en este sentido? Tiene que seguir las pautas que hemos estado estudiando para crecer espiritualmente, usando los medios de la gracia.

## B. COMO EXPERIENCIA

Además de ser una *característica*, ser "lleno" del Espíritu Santo es también una *experiencia* por la cual Dios capacita a sus hijos para ciertas tareas. En estos casos la frase en el griego dice literalmente "llenado" y es un verbo (en voz pasiva). Tal como una persona puede ser "llevada", o "ayudada" por alguien, también puede ser "llenada del Espíritu Santo". (Desafortunadamente, algunas de las traducciones de la Biblia no comunican claramente esta idea, pero está claro en el griego, idioma en que el Nuevo Testamento fue escrito originalmente.)

Lea los siguientes pasajes para identificar el ministerio realizado cuando la persona fue "llenada" por el Espíritu Santo:

### ÉXODO 31:3

Persona: \_\_\_\_\_

Ministerio: \_\_\_\_\_

### MIQUEAS 3:8

Persona: \_\_\_\_\_

Ministerio: \_\_\_\_\_

**LUCAS 1:11-17**

Persona: \_\_\_\_\_

Ministerio: \_\_\_\_\_

**LUCAS 1:41-42**

Persona: \_\_\_\_\_

Ministerio: \_\_\_\_\_

**LUCAS 1:67**

Persona: \_\_\_\_\_

Ministerio: \_\_\_\_\_

**HECHOS 2:4**

Persona: \_\_\_\_\_

Ministerio: \_\_\_\_\_

**HECHOS 4:8**

Persona: \_\_\_\_\_

Ministerio: \_\_\_\_\_

**HECHOS 4:31**

Persona: \_\_\_\_\_

Ministerio: \_\_\_\_\_

**HECHOS 9:17**



Persona: \_\_\_\_\_

Ministerio: \_\_\_\_\_

### **HECHOS 13:9**

Persona: \_\_\_\_\_

Ministerio: \_\_\_\_\_

Fíjese que la misma persona puede ser "llenada" *repetidas veces* para distintas tareas. Por ejemplo, Pablo fue llenado en Hechos 9:17 y otra vez en Hechos 13:9. Pedro fue llenado varias veces (Hechos 2:4, 4:8 y 4:31). Esta experiencia es para una ocasión específica y no es una plenitud permanente.

RESUMEN: Ser "**llenado** del Espíritu" en el sentido de una **experiencia** significa que

Dios C \_\_\_\_\_ a alguien para alguna T \_\_\_\_\_ especial.

Uno puede ser llenado R \_\_\_\_\_ veces.

¿Qué puede hacer Ud. para ser llenado por el Espíritu en este sentido? Quizás la mejor respuesta es, "*¡Nada!*" El Señor le va a dar esta experiencia cuando *Él* quiere. Sin embargo, Ud. puede pedir esto en oración, y puede hacerse disponible para recibir esta plenitud, ministrando a otros. Es decir, cuando Ud. empiece a compartir su fe y ayudar a otros a crecer, probablemente va a necesitar esta ayuda especial del Espíritu, y *Él* se la dará. Por ejemplo, *Él* puede darle un deseo fuerte de compartir su fe con alguien, o quizás una claridad de pensamiento extraordinaria para explicar el evangelio. A veces uno se da cuenta de que fue llenado por el Espíritu por los resultados que ve. Posiblemente alguien se convirtió o superó un problema serio.

Podríamos dibujar lo que hemos explicado de la siguiente manera:

## La Meta: Madurez



La curva representa el crecimiento en madurez. Las figuras con asterisco representan el momento en que la persona es llenada por el Espíritu Santo para un ministerio especial. Los dos aspectos son distintos, y no dependen el uno del otro. Alguien puede ser muy inmaduro y recibir el Espíritu para un ministerio especial. Por el otro lado, alguien puede ser muy maduro y no tener esta experiencia. Sin embargo, un cristiano normalmente experimenta la plenitud del Espíritu en los dos sentidos; mientras va creciendo en madurez, también experimenta la obra especial del Espíritu para ayudarle con algún ministerio.

### REPASO

1. ¿Todos los cristianos tienen el Espíritu Santo?
2. La frase "ser lleno del Espíritu" tiene dos sentidos. Identifique y explique cada uno:

### PARA CONVERSAR

1. ¿Ud. ha tenido la experiencia de ser "llenado" del Espíritu Santo para testificar del evangelio o realizar algún otro ministerio? Cuente su experiencia.
2. ¿Tiene alguna duda acerca del Espíritu Santo y Su ministerio? Explique.

**SECCIÓN**

**3**

**USTED PUEDE AYUDAR  
A OTROS**

## INTRODUCCIÓN

En las lecciones anteriores estudiamos algunos aspectos del crecimiento personal del cristiano. La meta es llegar a tener el carácter de Jesús. Para acercarse a esto, hay que hacer buen uso de los medios de gracia: la Palabra, la oración, y los sacramentos, y el compañerismo.

Sin embargo, el crecimiento verdadero también nos capacita para ayudar a otros. Es decir, el crecimiento no solamente llena el "estanque espiritual" del individuo, sino que lo prepara para ministrar a otros. Cada creyente es un "ministro". En las siguientes lecciones estudiaremos distintos aspectos del ministerio de los cristianos y de la iglesia. Queremos llegar a ser como Jesús, no solamente en Su carácter, sino también en Su manera de ayudar a otros.

### LEA MATEO 28:19-20

Debemos hacer D \_\_\_\_\_.

¿Qué debemos enseñarles a los discípulos?

### LEA 1 TIMOTEO 2:2

¿Qué le pide Pablo a Timoteo?

Fíjese que esto incluye *cuatro generaciones* de enseñanza. Jesús enseñó a Pablo, Pablo enseñó a Timoteo, Timoteo enseña a otros, y ellos también enseñan a otro. ¡Así debe ser! Es un proceso de multiplicación.

Lección  
**10**  
**EL MINISTERIO DE  
CADA CREYENTE**

En esta lección se presentan los distintos aspectos del ministerio de cada creyente.

**LEA JUAN 17:18 Y 20:21**

Según estos versículos, ¿Para qué Dios nos ha colocado en este mundo?

Nuestra "descripción de trabajo" es continuar el ministerio de Jesús. Por supuesto no podemos morir por los pecados del mundo, pero sí podemos servir al Padre y amar a nuestro prójimo.

Veamos algunos aspectos del ministerio de Jesús:

Busque los siguientes pasajes y anote las actividades de Jesús:

**MATEO 9:35 (Hay tres.)**

**MATEO 26:30**

**MATEO 11:25**

**MARCOS 1:35**

## **MATEO 26:20**

Podríamos resumir el ministerio diario de Jesús en los siguientes términos:

- (1) La Adoración,
- (2) La Oración,
- (3) La Enseñanza,
- (4) La Evangelización,
- (5) El Servicio, y
- (6) El Compañerismo.

(Nota: Aunque los sacramentos son un aspecto del ministerio de la iglesia, no los incluimos aquí, porque no son administrados por todos los creyentes, sino solamente por los pastores o dirigentes que han sido debidamente designados.)

Es interesante ver cómo los discípulos también hacían las mismas seis cosas.

### **LEA HECHOS 2:42-47 Y 4:31-35**

Anote la frase o el número del versículo que sugiere el ministerio que corresponde:

a. La adoración

b. La oración

c. La enseñanza

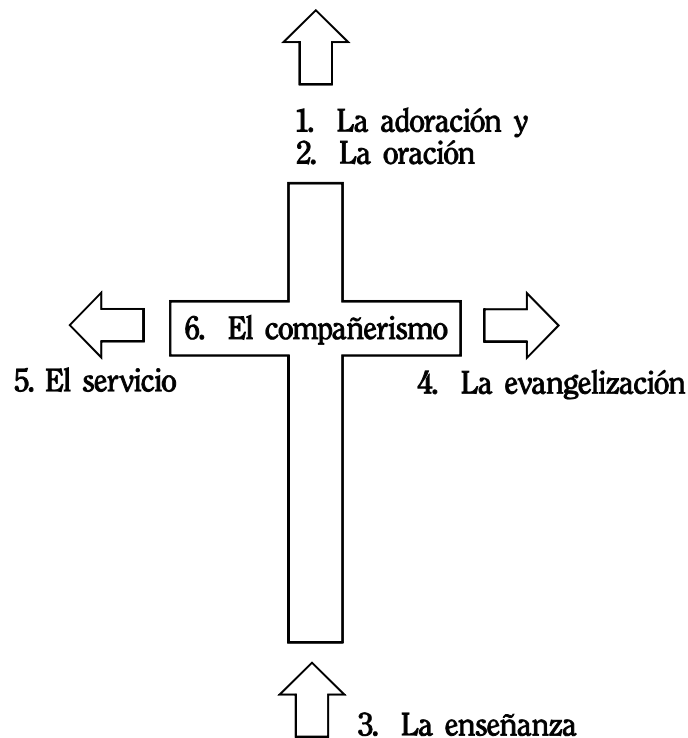
d. La evangelización

e. El servicio (Ayudar a los necesitados)

f. El compañerismo (Estando juntos para animarse mutuamente)

Para visualizar estos seis aspectos, podríamos usar la figura de una cruz, simbolizando el hecho de que el ministerio de Jesús es el ministerio de cada creyente.

### El Ministerio de Cada Creyente



La cabeza mira hacia Dios en *adoración* y en *oración*. La *enseñanza* de la Palabra apunta a la edificación de los creyentes, dándoles una fundación sólida. Los brazos extienden hacia el mundo para *servir* y para *evangelizar*. En el medio nos juntamos para cooperar en estas tareas y para animarnos mutuamente con nuestro *compañerismo*.

Si falta algún aspecto, el ministerio es incompleto. Tal como el pan "integral" es sano porque contiene las vitaminas naturales de todo el grano, un ministerio completo es más sano.

### REPASO

Haga Ud. el dibujo de la cruz con los seis aspectos del ministerio:

## **PREGUNTAS PARA CONVERSAR**

1. ¿Cuáles son los aspectos del ministerio más fuertes en su vida?
2. ¿Los más débiles?
3. ¿Cuáles son los aspectos más fuertes en su iglesia local?
4. ¿Los más débiles?
5. ¿Qué puede Ud. hacer para tener un ministerio más *integral* en su vida?
6. ¿Qué puede hacer para que su iglesia local tenga un ministerio más *integral*?



Lección  
**11**  
**¿CUÁLES SON MIS DONES?**

**INTRODUCCIÓN**

Aunque todos los creyentes deberían ejercer todos los aspectos del ministerio *integral* (la adoración, la oración, la enseñanza, la evangelización, el servicio y el compañerismo), cada uno tiene ciertos dones que él puede ocupar en forma especial para el crecimiento de la Iglesia. Es como un médico que está preparado para todo tipo de enfermedad, pero tiene una área de especialización. Es una gran bendición descubrir cuáles son nuestros dones para ocuparlos al máximo.

**LEA 1 TIMOTEO 4:14**

¿Cuál es el consejo que Pablo da a Timoteo en este versículo?

**LEA 2 TIMOTEO 1:6**

¿Cuál es la exhortación de Pablo para Timoteo?

**LEA 1 CORINTIOS 12:4-7**

¿Todos los hermanos tienen algún don?

**LEA 1 CORINTIOS 12:7 Y 14:5**

¿Para qué sirven los dones?

**LEA 1 CORINTIOS 13:1-3**

Los dones no sirven para nada sin el A \_\_\_\_\_.

**LEA 1 CORINTIOS 12:14-20 Y 12:6**

¿Todos tienen los mismos dones?

Anote los dones mencionados:

**LEA ROMANOS 12:6-8**

Anote los dones mencionados:

¿Le parece que Ud. tiene algunos de estos dones? ¿Cuáles?

Estas listas de dones no pretenden nombrar todos los dones que existen. Quizás Ud. pueda pensar en otro don que no está en estos pasajes. Debería ser algo que el Señor ocupa para ayudar a los otros hermanos.

Si hay alguno, anótelo:

¿En cuáles de estas áreas piensa Ud. que puede servir mejor?  
(Coloque "1" al lado de la más fuerte y "2" al lado de la segunda más fuerte, etc.)

\_\_\_\_\_ La Adoración

\_\_\_\_\_ La Oración

\_\_\_\_\_ La Enseñanza

\_\_\_\_\_ El Servicio

\_\_\_\_\_ La Evangelización

\_\_\_\_\_ El Compañerismo

Algunos preguntan, "cuál es la diferencia entre un *talento* y un *don*?" Básicamente, un don edifica la iglesia, mientras un talento no necesariamente trae beneficios espirituales. Un talento puede llegar a ser también un don si se usa para la edificación de la Iglesia. Pero si no produce fruto entre los creyentes, no debe considerarse un *don espiritual*. Por ejemplo, alguien puede cantar bien, pero si su música no trae bendiciones para los demás, es un simple *talento*. Sin embargo, este mismo talento puede ser ocupado por Dios para el bien de la Iglesia, y en ese caso sería un *don*. Además, hay dones espirituales que difícilmente se puedan llamar *talentos*. Por ejemplo, el don de la fe o de la oración. Un *talento* es una capacidad *natural*, mientras un *don* es una capacidad *sobrenatural*.

La Iglesia es un cuerpo con miembros distintos; unidos pero diversos. Si trabajamos juntos, ¡podemos lograr mucho! Cada uno tiene su lugar, y nadie debería menospreciar los dones de otro, sino que debería animarle a usar sus dones para el bien de los demás.

Si Ud. ha podido identificar algunos de sus dones, piense en cómo podría usarlos mejor para servir al Señor. Anote sus ideas.

## **REPASO**

1. ¿Para qué sirven los dones?
2. Explique en sus propias palabras: ¿Cuál es la diferencia entre un "don" y un "talento"?

## **EJERCICIO**

Después de identificar sus dones, pida a varios amigos cristianos que le digan cuáles son algunos de los dones que ellos ven en Ud. Vea si coinciden con los que Ud. había pensado. Si corresponden, Ud. probablemente tenía razón. Si no identifican los mismos, posiblemente Ud. esté equivocado, o quizás ellos no tengan razón. Espere para ver si el Señor confirma los dones. Observe especialmente si trae beneficio para otros. Note si otras personas le dicen que algo que Ud. hizo fue una bendición para ellas.

## **PARA CONVERSAR:**

1. ¿Qué podemos decirle a alguien que piensa que no tiene ningún don?
2. ¿Por qué les cuesta a algunos reconocer sus dones?
3. ¿Cómo podemos saber si hay fruto como resultado del uso de nuestros dones?

Lección  
**12**  
**¿POR QUÉ VOY A LA IGLESIA?**

### INTRODUCCIÓN

En las próximas lecciones vamos a estudiar los distintos aspectos del ministerio de la iglesia (excepto los sacramentos, que estudiamos en una lección anterior). Comenzaremos con un breve estudio de la *adoración*.

Vamos a la iglesia para recibir los beneficios de la predicación y los sacramentos, y para compartir con los hermanos. Sin embargo, hay otro motivo aún más importante para ir a la iglesia: **PARA ADORAR A DIOS**.

### LEA JUAN 4:23

¿Qué busca Dios?

Adorar *en espíritu* significa adorar con el corazón, con sinceridad, guiado por el Espíritu Santo.

Adorar *en verdad* significa adorar con la mente, con conceptos correctos, basados en la Palabra de Dios.

Por un lado, no es suficiente cantar un himno que tiene buena letra, si no lo siente en su corazón. Por el otro lado, tampoco es correcto cantar un cántico con mucho entusiasmo, si la letra que no es bíblica. Nuestra alabanza tiene que ser a la vez sincera y basada en la Palabra.

### RESUMEN:

¿Qué significa adorar "en espíritu"?

¿Qué significa adorar "en verdad"?

### **LEA ÉXODO 5:1**

Dios mandó al Faraón a librar a Israel para...

Después de librar a Su Pueblo de Egipto, Dios les mandó a construir el tabernáculo para adorarlo a Él. El tabernáculo era una tienda santa donde Dios estaba presente.

### **LEA MATEO 2:2**

¿Para qué fueron a visitar al niño Jesús los magos?

### **LEA APOCALIPSIS 4:11**

¿Por qué es digno de adoración el Señor?

### **LEA APOCALIPSIS 15:4**

¿Por qué le adoran a Dios todas las naciones?

### **LEA APOCALIPSIS 19:1-2**

¿Cuáles son los motivos para alabar al Señor?, según estos versículos?

Desde el principio hasta el fin la Biblia nos indica que el hombre debería adorar a Dios por sus hechos y por sus atributos.

La palabra *adorar* viene de una palabra en griego que significa literalmente *prostrarse y besar*. Esto demuestra la actitud de adoración. Postrarse delante de alguien manifiesta honor y sumisión. Besar sus pies indica amor y gratitud. Cuando nos reunimos en el culto para adorar al Señor, le estamos diciendo, "¡Te amamos y te honramos!" Este gesto del pueblo de Dios reunido le agrada mucho.

## RESUMEN:

*Adorar* significa literalmente: \_\_\_\_\_

La adoración no tiene que ser *cantada* necesariamente. Puede hacerse en *oración* también. Básicamente significa decirle al Señor ¡lo maravilloso que es!

La adoración puede ser privada o pública. El culto del día domingo en la Iglesia es la actividad más importante de la semana, porque es el momento más íntimo que Dios tiene con Su Pueblo. De la misma forma, el Encuentro Diario con Dios es el momento más importante de cada día porque es un momento para conversar en privado con el Señor.

Hay que aclarar tres puntos:

1. Primero, toda nuestra vida debería ser un acto de adoración en un sentido.
2. En segundo lugar, si estamos viviendo en pecado, nuestra alabanza no le agrada al Señor. (Ver Isaías 1:10-20.)
3. En tercer lugar, aunque la adoración en privado le agrada al Señor, no puede reemplazar el culto de la iglesia donde nos reunimos para alabar al Señor como familia cristiana. Todos los padres sabemos que es un momento especial cuando están juntos todos los miembros de la familia. De una manera semejante, el culto es un momento muy especial para Dios.

## REPASO

1. ¿Cuál es el motivo más importante para ir a la iglesia?
2. ¿Qué significa *adorar*, literalmente?
3. ¿Qué significa adorar *en espíritu y en verdad*?

## **PARA CONVERSAR**

1. ¿Qué importancia debería tener la alabanza en el culto? (¿A veces la primera parte del culto parece solamente una preparación para escuchar el mensaje?)
2. ¿Con qué criterio debemos seleccionar las canciones o himnos para el culto?

## **EJERCICIO**

Apártese para estar a solas con el Señor, y dedique unos quince o veinte minutos a alabarle. Abra su Biblia en el Salmo 103 (u otro pasaje, como los pasajes en Apocalipsis, u otro Salmo) para ayudar a pensar en motivos de alabanza. Trate de no pedir nada, sino solamente expresar alabanza.



Lección  
**13**  
**LA ORACIÓN;**  
**NUESTRA ARMA SECRETA**

**INTRODUCCIÓN**

Por causa de la influencia secular en nuestra sociedad, estamos acostumbrados a interpretar casi todos los sucesos de nuestra vida desde una perspectiva material, olvidando la dimensión espiritual. Por ejemplo, cuando nos enfermamos, tendemos a analizar solamente el aspecto biológico: ¿Qué virus tengo? ¿Cómo me contagié? ¿Qué remedio debo tomar? Estas preguntas son válidas. Sin embargo, la Biblia enseña que, además de la dimensión física, hay una dimensión espiritual. Estamos siempre luchando en una guerra espiritual.

**LEA EFESIOS 6:10-20**

Según el versículo 12, ¿cuáles son nuestros verdaderos enemigos?

Desde la creación del mundo, Satanás ha estado tratando de destruir a toda la humanidad. Sin embargo, Dios es más fuerte, y Él está siempre luchando en contra de la influencia del mal, encaminando todo para nuestra salvación.

Si Ud. está enferma, debe usar los medios que Dios le ha dado para tratar su condición. Por ejemplo, muchas veces debe ir al médico y tomar los remedios que él receta. Sin embargo, no olvide que también debe **orar**, porque la enfermedad es parte de una guerra espiritual.

Anote las partes de la armadura espiritual según Efesios 6:14-18:

La oración es nuestra *arma secreta* contra el enemigo, porque nuestra lucha es básicamente espiritual. La oración es nuestra comunicación directa con el Señor, quien dirige todos los ejércitos espirituales contra el mal.

Según el versículo 18:

¿Cuándo debemos orar?

¿Cómo debemos orar?

¿Por quién debemos orar?

Hay espíritus buenos y espíritus malos. En cada hecho, Satanás y sus demonios están actuando para hacernos daño, pero en el mismo hecho, Dios y Sus ángeles también están actuando para nuestro bien. Si a Ud. se le fractura el brazo, por ejemplo, Satanás quiere hacerle daño con eso y disfruta de su sufrimiento, pero el Señor lo encamina para su bien.

### **LEA ROMANOS 8:28-31**

¿En cuántas cosas Dios nos ayuda para el bien?

¿Por qué? ¿Qué predestinó Dios para nosotros?

¿Seremos como quién?

### **LEA GÉNESIS 50:20**

Los hermanos de José lo habían traicionado. Lo habían vendido como esclavo a los egipcios. Estando en Egipto, José subió a un nivel muy alto en el gobierno y pudo almacenar trigo y ayudar a toda su familia cuando sufrieron de hambre.

¿Cómo interpretó José el hecho de que sus hermanos le habían traicionado?

En el mismo evento, Satanás lo quiso para el mal, pero Dios lo quiso para el bien.

Lo que Satanás especialmente desea es que caigamos en la tentación y pequemos. Por eso la oración es tan importante, para pedir la liberación del poder del pecado.

**LEA MATEO 6:13**

¿Cómo debemos orar contra el pecado, según lo que nos enseñó Jesús?

**LEA HEBREOS 4:14-16**

¿En cuántas maneras fue tentado Jesús?

¿Cuántas veces pecó?

Por eso Él nos comprende cuando somos tentados, y Él puede ayudarnos.

¿Qué debemos hacer cuando somos tentados?, según el versículo 16.

**LEA 1 JUAN 4:4 Y 1 CORINTIOS 10:13**

¿Cómo nos animan estos versículos en nuestra lucha espiritual?

**REPASO**

¿Por qué la oración es tan importante? según esta lección.

## **PARA CONVERSAR**

1. ¿Qué diría Ud. a una señora que ha perdido un bebé, y pregunta si era Dios que le hizo perderlo o si era Satanás?
2. ¿Qué diría Ud. a una persona que dice como excusa por su pecado que “¡Satanás me hizo hacerlo!”


## **EJERCICIO**

Piense en algún problema en su vida, y anote varias cosas que Ud. puede hacer para luchar contra el enemigo para vencerlo:

Lección

# 14

## EL SERVICIO Y EL IMPACTO SOCIAL DEL EVANGELIO



(Ilustración por Erika O'Shee)

Pocas veces Jesús simplemente habló con las personas, sin también ayudarles con sus problemas físicos. Siempre tenía compasión por los necesitados. Por lo tanto, no podemos separar los dos *brazos* del ministerio: la evangelización y el servicio.

**LEA JUAN 13:1-5**

¿Qué quiso mostrar Jesús a los discípulos?

**LEA MARCOS 9:33-35**

¿Qué estaban discutiendo los discípulos en el camino?

¿Cuál fue la respuesta de Jesús?

**LEA MATEO 25:31-36**

Anote las maneras de servir al prójimo que se mencionan en este pasaje.

Según Mateo 25:40, cuando servimos a un hermano, ¿a quién servimos?

**LEA 1 JUAN 4:7-21**

Si no amamos a nuestro hermano, tampoco amamos a \_\_\_\_\_.

¿Quién es la fuente del amor?

**LEA 1 JUAN 3:16-18**

¿Cuál es el ejemplo más grande del amor?

Debemos amar, no solamente con palabras, sino también con...

**LEA SANTIAGO 2:14-17**

La fe verdadera tiene que manifestarse en \_\_\_\_\_

El amor de Dios llena nuestros corazones y fluye a través de nosotros al prójimo en forma de servicio. La fe se manifiesta en la *obediencia*.

Esto tiene su impacto en toda la sociedad. Siendo transformados como individuos, la Iglesia también es transformada, y la influencia sigue extendiéndose hasta llegar a todos los aspectos de la sociedad.

### **LEA MATEO 5:13-14**

¿Qué somos?, según Jesús?

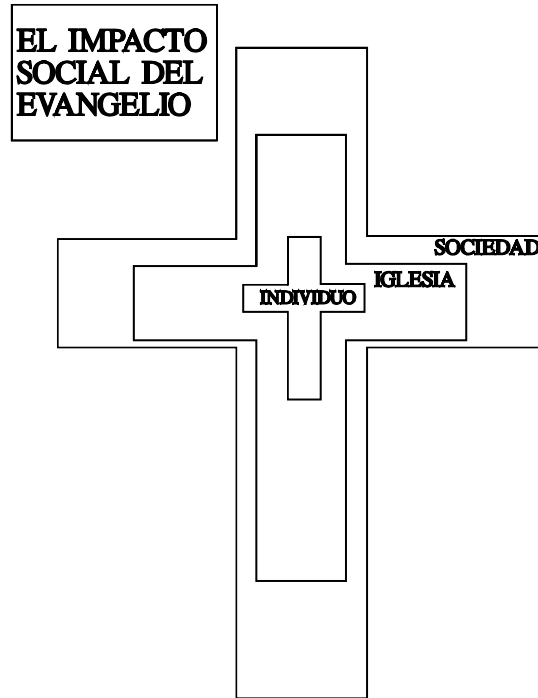
### **LEA MATEO 13:31-33**

Explique la primera parábola. ¿Qué nos enseña acerca de nuestra influencia en el mundo?

Explique la segunda parábola. ¿Qué nos enseña acerca de nuestra influencia en el mundo?

Estas dos parábolas sugieren que el Reino de Dios crece y transforma la sociedad.

Podríamos dibujarlo como una cruz (Vea la ilustración en la siguiente página.) que va expandiéndose hacia afuera con su influencia. Primero el Señor cambia al individuo, después cambia al conjunto de personas que es la Iglesia, y finalmente cambia al mundo. La influencia del Reino es como los círculos concéntricos causados por una piedra cuando cae en el agua. Cumpliendo todos los aspectos del ministerio *integral*, la Iglesia entera extiende sus brazos al mundo. Nuestro servicio es muy importante para dar testimonio al mundo del amor de Cristo. Los no-creyentes pueden ver que el Señor nos ha cambiado. La Iglesia puede ser un modelo de una comunidad de personas transformadas a la imagen de Jesús.



## REPASO

1. ¿Quién es el más grande en el Reino de Dios?

El que S \_\_\_\_\_ a los demás.

2. Somos la S \_\_\_\_\_ de la tierra y la L \_\_\_\_\_ del mundo.

3. La fe verdadera se manifiesta en la O \_\_\_\_\_.

4. Cuando servimos a un hermano, servimos a C \_\_\_\_\_.

5. Haga Ud. el dibujo del *Impacto Social del Evangelio*.



## **PARA CONVERSAR**

Piense en algunas formas concretas en que Ud. y su iglesia local pueden servir a su prójimo y transformar la sociedad. Comparta sus ideas.

Lección

# 15

## ¿CÓMO PODEMOS ANIMARNOS LOS UNOS A LOS OTROS?

Uno de los beneficios de ser cristiano es el **compañerismo** con otros hermanos. Somos miembros de un solo cuerpo, y cada uno necesita a los demás, especialmente para animarnos. Lo que vamos a estudiar en esta lección es cómo podemos animarnos mutuamente y mantener buenas relaciones.

### LEA HEBREOS 10:24-25

¿En qué sentido debemos animar a los demás?, según este pasaje.

¿Qué es lo que **no** debemos dejar de hacer?

### LEA 2 CORINTIOS 1:3-7

Según este texto, ¿en qué sentido debemos animar a los otros hermanos?

¿Qué clase de experiencia nos ayuda a poder consolar a otra persona que está sufriendo?

### LEA EFESIOS 4:15

Debemos seguir la V \_\_\_\_\_ en A \_\_\_\_\_.

Ninguno de los dos basta solo. Hablar la verdad sin amor puede ser cruel. Hablar en “amor”, pero sin la verdad es deshonesto. (Si no habla la verdad, no está demostrando amor a la otra persona tampoco.)

### **LEA EFESIOS 4:29**

¿Para qué deberían servir nuestras palabras?

### **LEA 1 CORINTIOS 12:7**

¿Para qué son los dones?

### **LEA 1 CORINTIOS 12:21-26**

Según este pasaje, ¿Por qué cada cristiano necesita a sus hermanos?

### **RESOLVIENDO CONFLICTOS**

Debemos usar la lengua para animar y para edificar. Sin embargo, a veces hay conflictos entre personas, y tenemos que saber cómo resolverlos. Vamos a estudiar un pasaje muy importante para mantener buenas relaciones en la iglesia.

### **LEA MATEO 18:15-17**

¿Cuál es el primer paso cuando un hermano le ofende a Ud.?

Entonces, ¿es correcto ir a una tercera persona y quejarse de la persona que le ofendió?

Si la persona que le ofendió no escucha, ¿cuál es el segundo paso?

Si todavía no se arrepiente, ¿cuál es el tercer paso?

Nota: El tercer paso significa que las autoridades de la iglesia sancionan a la persona, quitándole los privilegios de miembro. El propósito es para que se arrepienta y vuelva al Señor.

### **LEA MATEO 18:21-35**

Si el hermano que nos ofende pide perdón, pero nos ofende de nuevo, ¿cuántas veces debemos perdonarlo?

Nota: La frase “setenta veces siete” significa todas las veces que pidiera.

¿Cuánto le debía el primer siervo al rey?

¿El rey lo perdonó?

¿Cuánto le debía el otro siervo al primero?

¿El primer siervo le perdonó al otro?

Nota: Diez mil talentos serían millones de dólares, una cantidad enorme, tanto que habría sido prácticamente imposible pagarla. Cien denarios serían unos pocos dólares, una pequeña cantidad, fácil de pagar.

¿Qué le pasó al primer siervo por no perdonarle al otro?

¿Cuál es el punto que Jesús quiere hacer con esta historia?

*Perdonar* significa decidir no *cobrarle* a la otra persona por lo que hizo. Es decir, aunque no haya reparado el daño que hizo (¡y a veces no se puede repararlo!), Ud. puede simplemente tratar a la persona como si no hubiese hecho nada contra Ud. Quizás Ud. no pueda olvidar lo que hizo, ni dejar de sentirse mal, sin embargo Ud. sí puede *decidir* no vengarse, y dejar el asunto en las manos del Señor.

En esta lección, hemos estudiado unos principios básicos para mantener buenas relaciones entre los hermanos. Si no seguimos estas pautas, la iglesia entera sufre y puede dividirse. Si las seguimos, evitamos grandes conflictos y damos un buen testimonio al mundo del amor de Cristo.

## REPASO

1. Debemos usar nuestra lengua para A \_\_\_\_\_ y para

E \_\_\_\_\_ a los demás.

2. Si alguien nos ofende, debemos seguir los tres pasos para reconciliarnos:

a.

b.

c.

3. Si un hermano que nos ha ofendido se arrepiente, debemos

P \_\_\_\_\_ le.

4. ¿Qué significa *perdonar*?

## **PARA CONVERSAR**

1. ¿Cuál es la raíz de la mayoría de los conflictos entre personas?
2. ¿Ha aprendido Ud. algo nuevo acerca de cómo resolver conflictos?  
Explique.
3. Si alguien tiene dificultad en perdonar alguna ofensa, ¿qué le podría decir Ud?

Lección  
**16**  
**¿CÓMO PUEDO ENSEÑAR A OTROS?**

En una lección anterior estudiamos cómo hacer un análisis de un pasaje bíblico, pensando especialmente en el crecimiento personal. Ahora vamos a estudiar algunas pautas acerca de la educación cristiana, pensando en cómo Ud. puede enseñar a otros.

**LEA EFESIOS 4:11-16**

Según este pasaje, ¿cuál es el propósito de la enseñanza en la iglesia? ¿Qué queremos lograr?

¡Hay mucho que mejorar en nuestras iglesias en cuanto a este punto! Por un lado, algunos solamente comparten información y doctrinas teóricas, sin llegar a lo práctico. Por otro lado, algunos se entusiasman con las emociones solamente, pero no tienen base bíblica y tampoco llegan a lo práctico. Lo que queremos es enseñanza sólida, basada en la Biblia, que lleve a cambios prácticos en nuestras vidas.

**LEA 2 TIMOTEO 3 :16-17**

¿Para qué sirven las Escrituras?

**LEA LUCAS 20:20-26**

¿Qué le preguntaron a Jesús? (v. 22)

¿Cómo les respondió Jesús? (v. 24)

Un buen maestro no solamente *enseña*, sino ayuda a los alumnos a *aprender*. Una buena forma de hacer pensar a los alumnos es hacerles **preguntas**.

A veces un profesor piensa exclusivamente en lo que él está diciendo y no en lo que los alumnos están aprendiendo. Si él tiene buenas ideas, profundas e interesantes, opina que está enseñando bien. No obstante, es posible que los demás no estén tan interesados en las mismas ideas o que no entiendan. Un buen profesor sabe ponerse en el lugar de los alumnos y hablar en forma simple. Un buen profesor hace participar a los alumnos. Se dice que el alumno retiene muy poco de lo que escucha, que retiene mucho más de lo que experimenta y que retiene casi todo lo que él descubre por sí mismo.

Deje que los alumnos descubran la verdad por sí mismos en la Palabra de Dios. Deje a los alumnos hablar. Aprenderán más si están participando activamente.

### **LEA JUAN 15:1-7**

¿Cuál es la ilustración que usa Jesús?

Un buen profesor usa muchas ilustraciones. Jesús siempre usaba ejemplos concretos de la vida, para que todos pudieran entender.

Hay muchas formas en que podemos enseñar: una clase en la iglesia, un estudio bíblico en la casa, un sermón, o una conversación informal. Daremos unas sugerencias para un estudio bíblico en la casa y para una clase.

### **UN ESTUDIO BÍBLICO**

Ud. podría usar algún libro con estudios bíblicos ya preparados. Pero también podría preparar su propio estudio. Recomendamos preparar el contenido del estudio usando los tres pasos de análisis bíblico que estudiamos en la lección #6. Después, ocupe los mismos tres pasos para hacer preguntas al grupo.

Por ejemplo, Ud. estudió Juan 3:16 en la lección #6. Sugerimos las siguientes preguntas para el grupo en la casa:

**OBSERVACIÓN:**



Pregunte al grupo:

1. ¿Cuáles son las personas mencionadas en el versículo?
2. ¿Cuáles son los verbos? (las palabras de acción)
3. ¿Qué hizo Dios?
4. ¿Cuál fue Su motivo?

### INTERPRETACIÓN

Pregunte:

1. ¿Hay alguna palabra que no entiende?
  2. ¿Hay alguna frase que no entiende?
  3. ¿Hay algún concepto que no entiende?
- Busque las respuestas en el mismo capítulo y otros pasajes bíblicos, o en un diccionario si es necesario.

Otras posibles preguntas:

1. ¿Qué significa la palabra *mundo* aquí?
2. ¿Qué significa que Jesús es el *hijo unigénito*?
3. ¿En qué forma Dios lo *dio*?
4. ¿Qué significa *creer* en Él?
5. ¿Qué significa tener la *vida eterna*?

Guíe la discusión para que todos participen, si es posible.

Ayude a los demás a descubrir las enseñanzas de este versículo por sí mismos. Evite discusiones largas que no tienen relación con el texto. Evite que una sola persona domine toda la conversación. Escuche a todos con mucho respeto y con interés, y trate de asegurar que los demás también lo hagan.

### APLICACIÓN

Pregunte:

1. ¿Qué tiene que ver este versículo con nuestras vidas?
2. ¿Uds. encuentran aquí:
  - a. alguna promesa?
  - b. algún ejemplo?
  - c. alguna verdad?
  - d. algún principio ético?
3. ¿Qué cambios debemos hacer en nuestras vidas para aplicar la enseñanza de este versículo?

### UNA CLASE

De nuevo, si no hay materiales, Ud. mismo puede preparar el contenido de una lección, usando los pasos de un análisis bíblico. Una clase en la iglesia es distinta al estudio bíblico en la casa porque hay menos tiempo, y posiblemente la cantidad de personas impida que todos participen. Ud. tendrá que hablar un poco más. Sugerimos el siguiente esquema para una clase de una hora *con jóvenes o adultos*:

Oración	2 minutos
Introducción	5 minutos
	(Esto debe ser un <i>anzuelo</i> , algo que llama la atención y muestra la importancia de lo que van a estudiar. Haga una pregunta para reflexión.)
Lección bíblica	15 minutos
	(Esto es un resumen de lo que Ud. aprendió en el análisis bíblico. Debe ser breve, preciso, y práctico. Recomendamos limitarse a un sólo punto principal, y que lo explique bien con muchas ilustraciones.)
Diálogo	20 minutos
	(Permita que hagan preguntas y comentarios.)
Conclusión	10 minutos
	(Saque conclusiones y aplicaciones prácticas.)
Oración	8 minutos

60 minutos Total

## **EJERCICIO**

Seleccione un texto bíblico y prepare un estudio para la casa o una clase para la iglesia, siguiendo las pautas de arriba.

## Lección

# 17

# ¿CÓMO PUEDO COMPARTIR MI FE?

## INTRODUCCIÓN


Supongamos que Ud. fuera el único cristiano en el mundo. Si una sola persona llegara a ser cristiana por causa de su testimonio en un año, y después cada uno de los dos llevara a otra persona más al Señor en el año siguiente, y así el número fuera multiplicándose por dos cada año, ¿en cuántos años sería cristiano todo el mundo? ¿Doscientos años? ¿Cien años? No..... ¡En solamente treinta y dos años!

Eso le anima, ¿verdad? Significa que la tarea de evangelizar al mundo no es imposible. Si cada cristiano cumpliera su parte, orando por un amigo o algún contacto que tiene, buscando la oportunidad de compartir el evangelio durante el año, ¡podríamos llegar a ser millones de cristianos, y el mundo sería transformado! Si cada miembro de su iglesia pide al Señor que convierta a una persona durante este año por medio de su testimonio, ¡la iglesia puede doblarse en un año!

Posiblemente Ud. tenga el deseo de compartir el evangelio, pero necesite ayuda. Lo siguiente es un método sencillo para presentar el evangelio. Después de practicar con este bosquejo, Ud. puede desarrollar su propio método, agregando otros pasajes, ilustraciones y enseñanzas bíblicas. Cada persona es diferente, y cada presentación del evangelio debería adaptarse para llegar a esa persona. Sin embargo, lo siguiente sirve como una pauta, para darle más seguridad en cumplir la Gran Comisión, "Id y haced discípulos a todas las naciones." (Mateo 28:19)

Lea con cuidado el contenido del folleto *Una Nueva Armonía*. Después, conteste las preguntas de repaso para memorizar la presentación.

# UNA NUEVA ARMONÍA



¿Se ha preguntado Ud. alguna vez, "Por qué está tan desafinado el mundo? ¿Por qué hay tantos problemas? Hay guerras, enfermedades, hambre, pobreza, injusticia, miedo, y familias divididas. ¿De dónde vienen estos conflictos? ¿Cuál es la solución para ellos? ¿Cómo se puede lograr un mundo de paz?


La Biblia da la explicación y la solución:

Hay tres cosas que Ud. debe **saber**, y tres cosas que Ud. debe **hacer** para ayudar en el proceso de transformar el mundo en una sociedad con más armonía. ¡El proceso comienza con Ud.!

## TRES COSAS QUE USTED DEBE SABER

### 1. LA CREACIÓN

En el principio Dios creó todo en perfecta armonía.




*"Y Dios vio que todo lo que había hecho estaba muy bien."  
(Génesis 1:31)*

### 2. LA CAÍDA

Sin embargo, el hombre desobedeció a Dios, y como resultado, la armonía se convirtió en conflicto. Adán representó a toda la humanidad y fracasó. Ahora todas las personas son pecadoras y merecemos la condenación eterna. Las relaciones fueron rotas entre:

el hombre y Dios,  
el hombre y su prójimo,  
el hombre y la naturaleza, y  
el hombre y su propia alma.




*"Así pues, por medio de un solo hombre entró el pecado en el mundo y trajo consigo la muerte, y la muerte pasó a todos porque todos pecaron." (Romanos 5:12)*

### 3. CRISTO

Esta tragedia explica por qué Jesucristo vino al mundo. Vivió una vida perfecta, sin pecado, en nuestro lugar. Murió en la cruz, sufriendo el castigo por nuestros pecados. Resucitó de entre los muertos, ganando la victoria sobre el pecado, sobre Satanás, y sobre

la muerte. Así Cristo consiguió la reconciliación del hombre con Dios, y empezó a restaurar todas las relaciones que habían sido rotas por el pecado.



*"Pues Dios quiso habitar plenamente en Cristo, y por medio de Cristo quiso poner en paz consigo al universo entero, tanto lo que está en la tierra como lo que está en el cielo, haciendo la paz mediante la sangre que Cristo derramó en la cruz."*  
(Colosenses 1:19-20)

**Usted** puede participar en el proceso de hacer la paz en este mundo. Primero, Ud. mismo debe ser reconciliado con Dios personalmente, porque también ha sido separado de Dios por el pecado. Después, Ud. puede ayudar a otros a experimentar la misma paz.

## **TRES COSAS QUE USTED DEBE HACER**

### **1. RECIBIR**

Reciba el perdón por sus pecados. El perdón de Dios es gratis. Es decir, Jesús ya pagó la cuenta en la cruz. Ud. solamente tiene que pedir perdón sinceramente. Acepte que Dios lo declare legalmente libre de culpa. Así será reconciliado con Él.

Posiblemente Ud. no se considere una persona mala. Sin embargo, debe reconocer que ha hecho cosas que han ofendido a Dios y que han traído conflicto al mundo. Además, Dios ve el corazón, y Él sabe que muchas veces nuestros motivos no son muy puros y nuestros pensamientos no son muy limpios.

*"...¡No hay quien haga lo bueno! ¡No hay ni siquiera uno!"*  
(Romanos 3:10)

*"El pago que da el pecado es la muerte, pero el don de Dios es vida eterna en unión con Cristo Jesús, nuestro Señor."* (Romanos 6:23)

*"Así pues, libres ya de culpa gracias a la fe, tenemos paz con Dios por medio de nuestro Señor Jesucristo."* (Romanos 5:1)

*"Pero si confesamos nuestros pecados, podemos confiar en que Dios hará lo que es justo: nos perdonará nuestros pecados y nos limpiará de toda maldad." (1 Juan 1:9)*

## **2. RENDIRSE**

Entregue su vida al Señor Jesús. Tome la decisión de ser Su discípulo, dispuesto a hacer lo que Él le pida. Confíe en Él para guiarle y hacer siempre lo que es mejor para Ud. Así comenzará a experimentar una nueva vida de gozo, viviendo más y más en armonía con los demás.

*"Si vivimos, para el Señor vivimos, y si morimos, para el Señor morimos. De manera que, tanto en la vida como en la muerte, del Señor somos." (Romanos 14:8)*

*"Sométanse, pues, a Dios." (Santiago 4:7)*

Ud. puede dar estos dos pasos haciendo una oración. Dios le ama y le escuchará. Pida perdón y entregue su vida a Él. Si lo hace, ¡recibirá la vida eterna!

*"Les aseguro que quien presta atención a lo que yo digo y cree en el que me envió, tiene vida eterna; y no será condenado, pues ya ha pasado de la muerte a la vida."  
(Juan 5:24)*

## **3. REPETIR**

Repita el mismo mensaje a otros, para que el proceso de la reconciliación pueda repetirse en ellos. Así el mundo será transformado poco a poco, una persona a la vez, empezando en el corazón de cada uno. ¡Es el comienzo de una NUEVA ARMONÍA!

*"Vayan, pues, a las gentes de todas las naciones, y háganlas mis discípulos...."  
(Mateo 28:19)*

*"Ustedes son la sal de este mundo.... Ustedes son la luz de este mundo." (Mateo 5:13,14)*

\*\*\*\*\*

Ahora Ud. puede aprender a presentar el evangelio, usando el bosquejo del folleto arriba:

Primero, anote las preguntas de introducción:

*¿Por qué \_\_\_\_\_?*

*¿Cuál es la \_\_\_\_\_?*

El bosquejo principal es sencillo.

*Hay tres cosas que debe \_\_\_\_\_*

*y tres cosas que debe \_\_\_\_\_*

Hay tres "C" y tres "R".

*Tres cosas que Ud. debe saber:*

*C \_\_\_\_\_*

*C \_\_\_\_\_*

*C \_\_\_\_\_*

*Tres cosas que Ud. debe hacer:*

*R \_\_\_\_\_*

*R \_\_\_\_\_*

*R \_\_\_\_\_*

Ahora, veamos cómo explicar cada punto:

En los dos primeros puntos, explicamos de dónde vienen los problemas en el mundo. El plan original de Dios no fue así, y El no tiene la culpa. El hombre destruyó todo con el pecado.

*1. La creación:*

*Dios hizo todo en A \_\_\_\_\_.*

*2. La caída:*



*El hombre D \_\_\_\_\_ a Dios y toda la armonía se  
convirtió en C \_\_\_\_\_.*

*Las relaciones fueron rotas entre:*

*el hombre y \_\_\_\_\_*

*el hombre y \_\_\_\_\_*

*el hombre y \_\_\_\_\_*

*el hombre y \_\_\_\_\_.*

En el tercer punto, explicamos la solución que proveyó Dios en Cristo. Esto es el corazón del evangelio, lo que hizo Jesús. Hay tres aspectos básicos: Su vida perfecta, Su muerte en la cruz, y Su resurrección.

### *3. Cristo:*

*Jesús vivió una vida P \_\_\_\_\_.*

*Él murió en la cruz, sufriendo el castigo por nuestros*

*P \_\_\_\_\_.*

*Resucitó de entre los muertos, ganando la victoria sobre*

*el P \_\_\_\_\_,*

*sobre S \_\_\_\_\_, y sobre la M \_\_\_\_\_.*

*Así Jesús restauró todas las*

*R \_\_\_\_\_ que fueron*

*rotas por el P \_\_\_\_\_.*

Ahora Ud. tiene que relacionar estos hechos históricos con la persona con quien está compartiendo el evangelio. La persona tiene que ver que el proceso de cambiar el mundo empieza en su propio corazón.

*Ud. mismo debe ser R \_\_\_\_\_ con Dios*

*porque Ud. también ha sido separado de Dios por el*

*P \_\_\_\_\_.*

*Hay tres cosas que debe hacer:*

*1. Recibir:*

*Ud. debe pedir P \_\_\_\_\_ por sus pecados.*

*Jesús ya pagó la cuenta en la C \_\_\_\_\_.*

*Acepte que Dios lo declare legalmente libre de C \_\_\_\_\_.*

*2. Rendirse:*

*Entregue su V \_\_\_\_\_ al Señor Jesús.*

*Tome la decisión de ser Su D \_\_\_\_\_, dispuesto a obedecerle.*

*Confíe en Él para guiarle y siempre hacer lo que es lo*

*M \_\_\_\_\_ para Ud.*

*3. Repetir:*

*Repita el mismo M \_\_\_\_\_ a otros.*

Ahora Ud. puede preguntar a la persona si tiene alguna pregunta acerca de lo que Ud. explicó. Pregunte si está de acuerdo. Tome el tiempo para conversar con calma acerca del evangelio y acerca de su relación con Dios. Deje que hable de su trasfondo espiritual. ¿Asiste alguna iglesia? ¿Ha leído mucho la Biblia? ¿Cree en Dios? Si demuestra interés y comprensión, Ud. puede preguntar si quiere tomar los tres pasos de compromiso: Reconocer, Recibir, y Rendir. No le presione y no le apure. Cuando alguien está listo para un compromiso, Ud. le puede ayudar a hacer una oración, pero deje que lo haga en sus propias palabras.

Si toma la decisión, Ud. puede asegurarle que tiene la vida eterna y que será un instrumento de paz en este mundo.

Revise los versículos bíblico para poder citarlos. Si no los tiene memorizados perfectamente, por lo menos puede decirlos en sus propias palabras:

Génesis 1:31

---

---

Romanos 5:12

---

---

---

Colosenses 1:19-20

---

---

---

Romanos 3:10

---

---

Romanos 6:23

---

---

Romanos 5:1

---

---

1 Juan 1:9

---

---

Romanos 14:8

---

---

Santiago 4:7

---

---

Juan 5:24

---

---

Mateo 28:19

---

---

Mateo 5:13-14

---

---

\*\*\*\*\*  
**EJERCICIO**

Practique la presentación del evangelio en voz alta con un amigo, hasta poder hacerlo en forma correcta, sin ayuda. Así se sentirá más seguro cuando el Señor le da la oportunidad de compartirlo con alguien.

\*\*\*\*\*

# Lección

# 18

# REPASO

En esta lección haremos un repaso de las enseñanzas más importantes del libro.

1. Ud. es una nueva persona.

Tiene un nuevo P \_\_\_\_\_ y un nuevo P \_\_\_\_\_.

2. Qué sucedió en la vida del cristiano con respecto al dominio del pecado?

3. ¿Cuál es el nuevo propósito de su vida?

4. ¿Cuál es la meta del crecimiento espiritual?

5. Nombre los tres *medios de gracia*:

6. Nombre los dos elementos básicos de un Encuentro Diario con Dios.

7. ¿Qué significa orar *en el nombre de Jesús*?

8. Anote los tres pasos básicos del análisis bíblico:

9. ¿Qué es un sacramento?

10. ¿Qué simboliza el bautismo?

11. ¿Qué simboliza la Santa Cena?

12. Haga el dibujo que explica cómo saber la voluntad de Dios:

13. Haga el dibujo que explica lo que significa la plenitud del Espíritu Santo.

14. Haga el dibujo de la cruz con los seis aspectos del ministerio de la iglesia.

15. ¿Para qué sirven los dones?

16. ¿Cuál es el motivo más importante para ir a la iglesia? 17. ¿Qué significa *adorar*, literalmente?

18. ¿Qué significa adorar *en espíritu y en verdad*?

19. ¿Por qué la oración es tan importante?

20. Haga el dibujo del *Impacto Social del Evangelio*.

21. ¿Para qué debemos usar nuestra lengua?

22. Anote los tres pasos que debemos seguir cuando alguien peca contra nosotros:

23. ¿Qué significa *perdonar*?



24. Anote el bosquejo del evangelio presentado en el folleto *Una Nueva Armonía*.

# COMPROBACIÓN

RESPUESTAS DE  
LOS REPASOS

### Lección 1

Soy una nueva persona en Cristo en el sentido de que el Señor ha cambiado mi corazón y me da un nuevo poder sobre el pecado; el pecado ya no puede dominarme. Ahora Jesús es mi rey, y el Espíritu Santo está en mi corazón. (o algo parecido)

### Lección 2

1. El propósito de la vida es glorificar a Dios (o amar a Dios.)
2. La meta del crecimiento es llegar a ser como Jesús.
3. Jesús demuestra el fruto del Espíritu Santo.
4. Jesús demuestra el Amor.
5. Soy una nueva persona en Cristo en el sentido de que tengo un nuevo propósito y una nueva meta.

### Lección 3

1. a. Mantener la vista en Jesús.  
b. Usar los *medios de gracia*.
2. Los medios de gracia son: la Palabra, la oración, y los sacramentos.
3. El compañerismo también ayuda a crecer.

### Lección 4

1. Los dos aspectos del Encuentro Diario con Dios:
  1. Leer la Biblia
  2. Orar

### Lección 5

1. Los cuatro elementos de la oración:
  - a. Confesión
  - b. Gracias
  - c. Alabanza
  - d. Petición
2. Significa pedir algo para Su gloria, de acuerdo con Su voluntad.
3. Pedir algo con apoyo bíblico.
4. No es lo mejor para nosotros, o no es el momento.

## Lección 6

- I. Observar
- II. Interpretar
  - A. Hacer preguntas
  - B. Buscar respuestas
    - 1. En la Biblia
    - 2. En otros libros
- III. Aplicar
  - 1. Una promesa
  - 2. Un enseñanza
  - 3. Un principio ético
  - 4. Un ejemplo

## Lección 7

1. Un sacramento es una ceremonia instituida por el Señor Jesús para enseñar las verdades del evangelio con símbolos materiales.
2. El bautismo simboliza ser recibido como miembro de la familia cristiana especialmente, también el lavamiento del pecado y el ungimiento del Espíritu Santo.
3. La circuncisión.
4. La muerte de Jesús por nuestros pecados, también nuestra unidad, nuestra dependencia de Él, y la futura cena celestial.
5. La Pascua.

## Lección 8

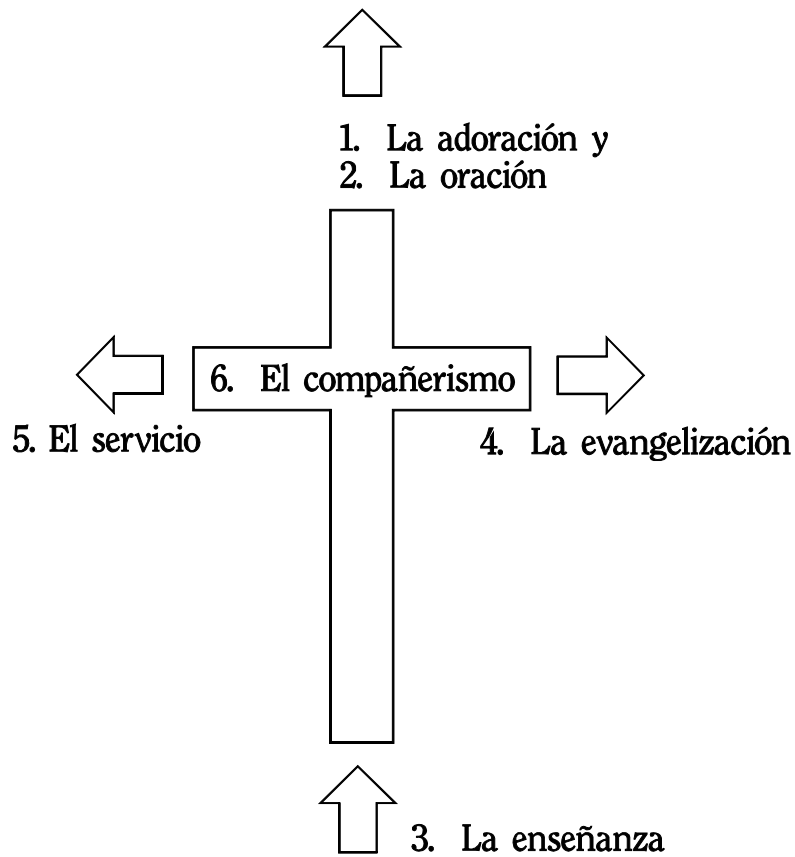
1. a. correcto
  - b. sabio
2. Según nuestra propia preferencia
3. a. la oración
  - b. la Palabra
  - c. el consejo de otros
  - d. el conocimiento de la situación

## Lección 9

1. Sí
2. En el sentido de madurez, es una característica.  
En el sentido de una experiencia para un ministerio especial.

## Lección 10

## El Ministerio de Cada Creyente



### Lección 11

1. Los dones sirven para edificar la iglesia.
2. Un don es utilizado por el Señor para dar fruto de la edificación de los hermanos en la iglesia, mientras un talento no da ese fruto.

### Lección 12

1. Para adorar a Dios
2. Postrarse y besar
3. Adorar sinceramente y con la verdad, con el corazón y con la mente.

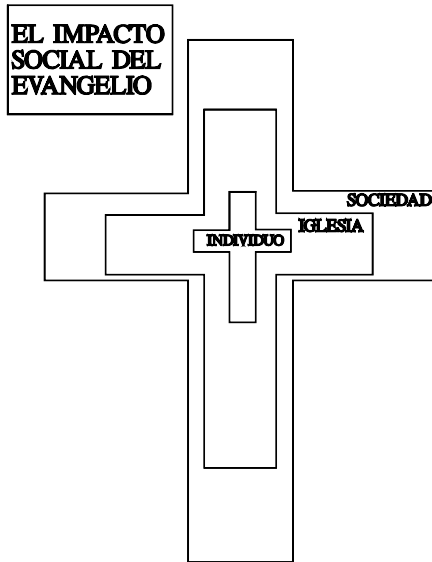
### Lección 13

Porque todo lo que nos sucede es parte de una guerra espiritual.  
(o algo parecido)

### Lección 14

1. El que sirve a los demás
2. Sal, luz
3. Obediencia

4. Cristo
- 5.

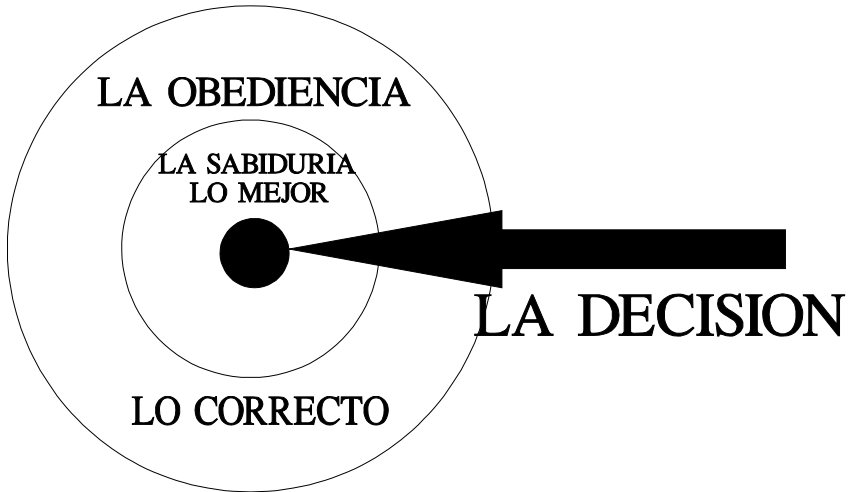


#### Lección 15

1. Animar, edificar
2. Conversar con él, llevar testigos, avisar a los dirigentes de la iglesia.
3. Perdonar
4. Decidir no cobrarle por lo que hizo, no vengarse.


#### REPASO

1. Poder, propósito
2. El pecado ya no tiene dominio.
3. Glorificar a Dios (amarlo).
4. Llegar a ser como Cristo.
5. La oración, la Palabra, los sacramentos.
6. Leer y orar
7. Según Su voluntad, para Su gloria
8. Observar, Interpretar, Aplicar
9. Una ceremonia instituida por Jesús para proclamar el evangelio con símbolos materiales.
10. Recepción en la familia cristiana (limpieza, unguimiento del Espíritu Santo).
11. Recordar la muerte de Jesús (y nuestra unidad, dependencia de Él.)
- 12.



13.

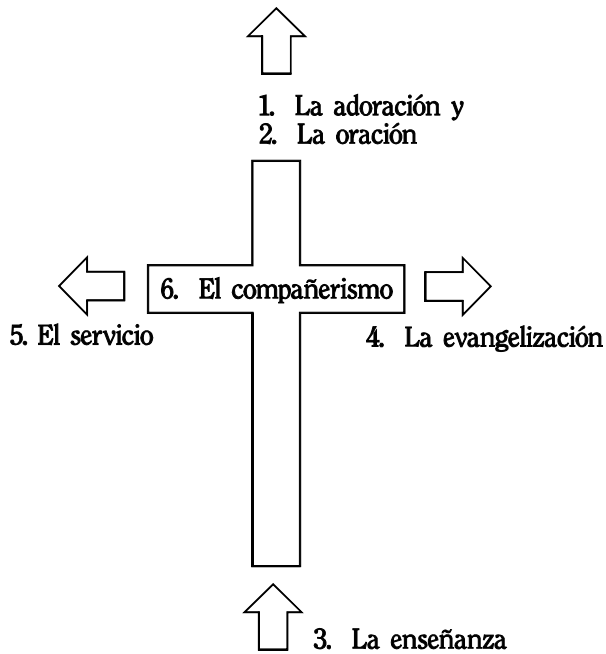
### La Meta: Madurez



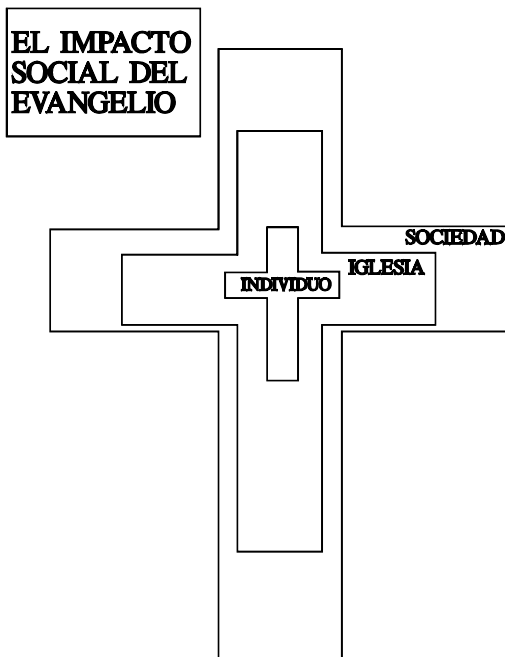
(Al ser convertido, cada creyente recibe el Espíritu.)

14.

## El Ministerio de Cada Creyente



15. Para edificar a los hermanos de la iglesia
16. Para adorar a Dios.
17. Postrarse y besar
18. Adorar con el corazón y con la mente, sinceramente y con la verdad
19. Porque todo lo que nos sucede es parte de una guerra espiritual.
- 20.





21. Para animar y edificar
22. Conversar con la persona, llevar testigos para conversar con ella, hablar con los dirigentes de la iglesia.
23. Decidir no cobrarle por lo que hizo, no vengarse
24. Tres cosas que Ud. debe saber:
  - La creación: Dios hizo todo en armonía.
  - La caída: El hombre pecó y todo se convirtió en conflicto.
  - Cristo: Vivió la vida perfecta, murió por nuestros pecados y resucitó para ganar la victoria. Así reconcilió todo.Tres cosas que Ud. debe hacer:
  - Recibir el perdón
  - Rendir su vida a Jesús
  - Repetir el mensaje a otros